

Špeciálna základná škola internátna, Lomonosovova 8, Trnava

Spojovníček

október 2024 - január 2025

číslo 15





Úvodník

Rok za rokom stále beží,

horúčavy skončili a o chvíľu nám zas nasneží.

A do školičky prvý krok, odštartoval nový školský rok.

Začali sme hneď zvesela, keď zavítala na „vyučko“ kapela.

Poučiť nás a zahrať známe hity prišla, dobrá nálada na začiatok sa zišla.

Jesenné účelové cvičenie sa nám páčilo,

počasíčko bolo vybavené, tak sa nám až do Kamenáča ráčilo.

Tam nás už čakalo prekvapení veľa,

skákanie vo vreci, na švihadle, ba vieme už, ako sa s granátom strieľa.

Aj zdravá prechádzka lesom sa zišla,

sladká odmena za naše výkony potom prišla.

Začíname aj s nácvikom programu, učíme sa texty, básne, či pesničky,

ktorým potešíme v Dome seniorov nielen deduškov, ale aj babičky.

A Mikuláš, keď prinesie svoju „nošku“, zabavíme sa s ním trošku.

Keď uvidí v programe šikovné deti, nejedna sladkosť k nim od neho priletí.

A potom už zaklopú na dvere Vianoce,

kedy sa každý stromček zaligoce. A pozve nás pre darček milý.

Ale deti, viete, čo je predsa najvzácnejšie v tejto krásnej chvíli?

Nie sú to ani tak darčeky, ani na stole ryba, či suši,

ale byť zdraví a so svojou rodinou a mať pokoj v duši.

A na záver, želim vám, deti, môjmu srdcu milé,

veľa nových poznatkov a v škole len radostné chvíle.

Váš Spojovníček



Letom svetom, za výletom ...

Ahoj, kamaráti! Sme tu opäť s Vašou obľúbenou vlastivednou témou. Keďže jeseň je už v plnom prúde a s ňou príjemné počasie, môžete sa vybrať na menší výlet. Dáme Vám dobrý typ. Nech sa páči, **Panthera Park**.

Tento park má najväčší počet mačkovitých šeliem v Európe. Nachádza sa v obci Turá pri Leviciach. Poskytuje relax a vzrušujúce zážitky pre všetky vekové kategórie. Na deti čaká skákací hrad, preliezky, hojdačky, šmykl'avky, horolezecká stena, foto stena. A hlavne je tu možnosť kŕmenia niektorých zvieratiek a zakúpenia suvenírov. V areáli sa nachádzajú dva bufety pre občerstvenie. Vstupné je k nahliadnutiu na ich stránke :


<https://www.pantherapark.sk/cennik>

Kontakt:

Turá 123 PSČ: 935 51

pantherapark123@gmail.com

+421 903 532 433



RECEPTY Z NAŠEJ KUCHYNE

Chrumkavé orechové gulôčky s čokoládovým krémom

Potrebuje:

Cesto:	Štipka soli	Krém:
350 g hladkej múky	2 balíčky van, cukru	100g horkej
200g masla	2PL rumu	čokolády
150g kryštálového	150g mletých	40g masla
cukru	orechov	
1 vajce	2 bielka	
2 žĺtky	Citrónová kôra	



Postup:

Z masla, vanilkového, cukru, kryštálového cukru, soli, citrónovej kôry, 2 žĺtkov, 1 vajca, múky a rumu si vypracujeme hladké cesto, ktoré odložíme do chladničky aspoň na jednu hodinu.

Z cesta si vytvárame malé gulôčky veľkosti čerešne. Každú gulôčku ponoríme najprv do mierne rozšľahaných bielkov a potom do mletých orechov.

Gulôčky poukladáme na plech vystlaný papierom na pečenie a pečieme vo vopred vyhriatej rúre pri 180 °C cca 20 minút.

Čokoládu si rozpustíme a maslo vymiešame do peny. Kým je čokoláda ešte teplá, postupne ju vmiešame do rozšľahaného masla. Týmto krémom gulôčky zlepíme a môžeme podávať.

Strúhaný tekvicový koláč

Potrebuje:

Cesto:	Plnka:
400 g hladkej múky	1 tekvica hokkaido (500 g
150 g práškového cukru	tekvicového pyrė)
30 g kakaa	cca 150 ml mlieka (3,5 %)
1 lyžičku perníkového	500 g roztierateľného
korenia	tvarohu
štipku soli	4 žĺtky
kôru z ½ pomaranča	150 g trstinového cukru
250 g masla	1 lyžičku perníkového
2 žĺtky	korenia
	10 g Zlatého klasu
	kôru z ½ pomaranča



Postup:

V jednej miske si vymiesime mrveničku zmiešaním všetkých sypkých ingrediencií spolu so studeným maslom. Pridáme žĺtky a vypracujeme kompaktné cesto. Zabalíme ho do papiera na pečenie a necháme aspoň hodinu odležať v chladničke.

Tekvicu prepolíme, lyžicou vydlabeme vnútro a tekvicu nakrájame na menšie kúsky. Preložíme ju na plech vystlaný papierom na pečenie a pečieme v rúre vyhriatej na 200 °C asi 20 minút dozlatista. Potom ju rozmixujeme na pyrė, do ktorého podľa potreby prilievame mlieko.

Mixérom vymiešame tvaroh, žĺtky, cukor a perníkové korenie. Potom primiešame Zlatý klas, 500 g vychladnutého tekvicového pyrė a pomarančovú kôru. Náplň odložíme do chladničky.

Odpočínuté cesto rozdelíme na polovice a každú z nich nastrúhame nahrubo. Na dno formy nasypeme polovicu cesta, prstami utlačíme, nalejeme náplň a úhladne posypeme zvyšným cestom. Pečieme v rúre vyhriatej na 170 °C asi 45 minút. Upečený koláč necháme vychladnúť vo forme.

Hokkaido nátierka

Potrebuje:

300g dyne hokkaido
200g cottage syr
1 na drobno nakrájaná
cibuľa
1 veľký strúčik cesnaku
1 lyžica petržlenky

1 plátok masla /2cm/
Štipka soli
Čierne korenie



Postup:

Dyňu si očistíme a nakrájame aj so šupkou. Do hrnca dáme roztopiť maslo, pridáme cibuľu a krátko restujeme. Pridáme tekvicu, soľ, premiešame a necháme zakryté dusiť cca 8 minút. Podľa potreby podľe 2-3 lyžicami vody. Po vychladnutí tekvicu roztláčime vidličkou, pridáme cottage syr, cesnak, nasekanú petržlenku, osolíme a okoreníme. Podávame dobre vychladené na chrumkavom pečive.

Závin s hokkaido

Potrebuje:

400g lístkového cesta / 2
pláty
300g na hrubo nastrúhanej
dyne hokkaido
250g nahrubo nastrúhaného
syrá
1 veľká mäsitá paprika
nastrúhaná na hrubo
1 lyžička soli
2 lyžice nakrájaných
byliniek

4 lyžice slnečnicových
semienok
4 lyžice nastrúhaného
chrenu
30 plátkov šunky
1 rozšľahané vajíčko
soľ
kmín a semienka na
posypanie



Postup:

Trúbu si predhrejeme
papierom na pečenie.
osolíme, premiešame


Cesto tiež rozdelíme na dva diely a vyvaľkáme na dva obdĺžniky. Na každý plát položíme 15 koliesok šunky po celej ploche cesta. Na šunku natrieme chren, posypeme strúhanou zmesou a slnečnicovými semienkami.


Bočné plátky trochu zahne dovnútra a zrolujeme do závinu.

Závin preniesieme na plech, potrieme rozšľahaným vajíčkom a posypeme kmínom a semienkami.

Pečieme asi 25-30 minút do lata.

na 175 °C a plech vystelieme
Nastrúhané suroviny v miske
a rozdelíme na dve časti.





Matematické okienko

Vypočítaj príklady v domčekoch!

+ 8	
6	
12	
5	
7	
11	
8	

+ 13	
7	
3	
5	
2	
6	
4	

+ 7	
8	
7	
10	
13	
6	
9	

- 7	
10	
18	
13	
16	
11	
7	



- 11	
19	
13	
12	
20	
15	
14	





Naše práce

Takíto šikovní sú žiaci z našej školy:



Naše šikovné ruky




... a máme tu opäť jeseň. Hýriacu krásnymi farbami, ktoré lákajú nielen oči, ale i naše ruky.



Skúsme sa troška pohrať s papierom, tušom, farbami, farbičkami a listami, ktoré nám ponúka sama príroda a vytvoriť niečo milé a pekné... pár tipov pre menších i tých šikovnejších.



**Helloweenske
tekvicovo
a strašidielkovo...**



Vianoce, Vianoce,

prichádzajú, šťastné a Veselé. Po roku...



Pozdravom vlastnoručne vyrobeným s pekným vinšom určite potešíme

priateľov, susedov, známych i neznámych.



Predvianočná anketa

Spojovníček sa spýtal našich žiakov,



ako budú tráviť vianočné sviatky a čo si želajú pod stromček...

Evička 8. A – Budem mať topánky Nike a nový mobil. Na Vianoce budeme všetci sedieť pri stole, budeme jesť jedlá a budeme sa vyprávať, čo sme cez deň zažili a budeme oslavovať moje meniny.

Lenka 8. A – Ja budem mať ťažké Vianoce, budeme jesť veľa to je všetko. Dostaneme veľa darčiekov. Ja ľúbim svojich rodičov. Ja si prosím súpravu.

Mirko 9. B – Ja by som chcel na Vianoce čiernu mikinu – nie zapínaciu, čierne gate a čierny prsteň...to je všetko. Papat' – perníky, kapustičku, šak to čo sa je na Vianoce – šalát a rezeň.

Bárt 9. B – Ja by som si prosil nové dva iphone, tablety, novú mikinu Gucci. Na Vianoce ideme na chatu do Tatier.

Damián 9. C – Na Vianoce by som chcel nejaké červené tričko a ešte asi nejaké gate červené.

Lea 6. A – Na Vianoce budeme všetci spolu v Komárne. Budeme tam jesť rezne so zemiakovým šalátom a kapustnicu. Ja si na Vianoce prajem hračku – Bakugan. Prosím si oblečenie. A na Vianoce prosím si deku – Päť nocí u Freddyho.

Dežko 5. A – Teším sa na Vianoce. Želám si na Vianoce medveďa. A mamu mám strašne rád aj tata. Teším sa, keď dostanem darček na Vianoce.

Leila a Mariska 8. A a 9.A – Takže na Vianoce budeme všetci spolu. Budeme jesť a budeme všetci spolu a budeme mať oslavu a každý jeden z nás budeme šťastní, pretože každý z nás bude mať úsmev na tvári. Robíme stromček. Všetci robíme koláče. To je všetko. Ešte kukáme spolu filmy a počúvame hudbu.



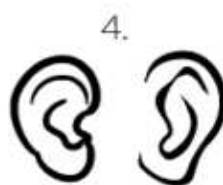
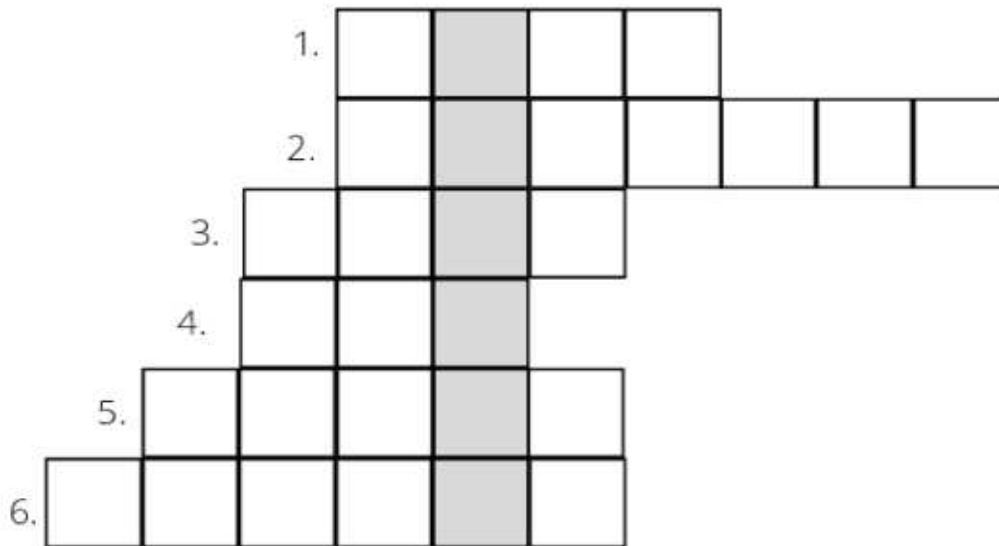
Zábavná školička

pre mladších žiakov

Vyrieš krížovku !

Kto má uši a nepočuje?

Tajnička č.3



Sviatok sv. Mikuláša je obľúbený najmä deťmi, ktoré sa v tento deň tešia na obdarovanie sladkosťami a rôznymi drobnosťami. Zvykom je očistiť si topánky, dať ich večer do obloka a ráno si v nich nájsť milé prekvapenie.

Zvyky vzťahujúce sa ku dňu sv. Mikuláša (6.december) sa postupne vyvíjali až do podoby, ktorá sa zachovala dodnes.

Archaický pôvod má aj zvyk obchôdzky troch maskovaných mužov. Prvý z nich predstavoval kozu, ktorú viedol druhý muž obrútený slamenými povrieslami. Tretí muž mal na chrbte pripevnenú figurínu ženy v nohavičiach, na ktorých boli prišité čižmy. Keď sa muž zatočil, ženská figurína čižmami „kopala“ okoloidúcich.

Neskôr sa na celom území Slovenska udomácnil zvyk obchôdzky Mikuláša s anjelom a čertom, ktorí rozdávali darčeky i „čertovské“ odmeny (uhlíky, ...).





VTIPKOVANIE

Janko sa na Vianoce pýta otca:

Oco vieš, ktorý vlak najviac mešká? No predsa ten, čo si mi sľúbil minulé Vianoce.



Malý Miško píše Ježiškovi, čo by chcel na Vianoce pod stromček.

- Chcel by som: sánky, nové značkové lyže a lyžiarky, bicykel, kolobežku, kolieskové korčule, tablet, nový LCD televízor, mp3 prehrávač, snowboard s výbavou, notebook, playstation, nové hodinky, autíčko na diaľkové ovládanie, štyri 3D hry do počítača... a veľa iných vecí, ale keďže som veľmi skromný, tak tie ďalšie už nemusia byť.

Na Vianoce kričí malý Samko cez celý byt na mamičku pri sporáku:

- „Mami, mami, stromček horí!“
„Hovorí sa, svieti, a nie horí,“ poučí ho matka.
Chlapček za chvíľu zase začne kričať:



- „Mami, mami, záclony už tiež svietia!“

Tomáško dostane pod stromček obálku s 20 EURovkou.

Mamička: „A čo povieš tete?“

Jožko: „Stará držgroška?“

Petrík píše Ježiškovi:

- Milý Ježiško prosím ťa na Vianoce mi pošli 40 EUR. Veľmi by to mne aj mamke pomohlo. List odnesie na poštu. Poštárky ho otvoria prečítajú si ho, a zato že Jožka majú rady poskladajú sa a pošlú mu 20 EUR.

Jožko píše späť Ježiškovi:

- Ježiško ďakujem ti za tie peniaze, veľmi nám pomohli. A predstav si, že tie tety na pošte mi jednu 20 EURovku zobrali.

O Vianociach hovorí mamička Jožkovi:

- „Jožko, zapál vianočný stromček.“

Za chvíľu príde Jožko a hovorí:

- „Aj sviečky?“

- Čo si dostal tento rok na Vianoce?

- Nó, veľa vecí, nohavice, tričko...

- Nié...

- Ale neskáč mi do reči...

- Ale nič si nedostal.

- ???

- Tento rok Vianoce ešte neboli!



Ako vznikli Vianoce?

Štedrovečerná večera rozvoniava, stromček sa ligoce a vy, deti, už netrpezlivo očakávate príchod vzácného hosťa a tešíte sa na rozbaľovanie darčiekov. Viete však, prečo sa vlastne Vianoce oslavujú a prečo stromček zdobíme v decembri a nie uprostred leta?

Podľa historických záznamov sa **prvé Vianoce** oslavovali približne v 4. storočí. Nie je to však ani zďaleka jediný sviatok, ktorý si v minulosti ľudia v decembri pripomínali. Ešte pred narodením Ježiša sa ľudia stretávali, aby oslávili zimný slnovrat. V Nórsku oslavovali tzv. Yule, Nemci v tom čase volali na slávu boha Odína, Rimania oslavovali Saturnálie, počas ktorých uctievali Saturna, boha poľnohospodárstva. Počas 25. decembra sa konali aj Juvenálie, oslavy na počesť detského boha známeho pod menom Mithra. Zmena prišla až s pápežom Júliusom I., ktorý v 4. storočí rozhodol, že Vianoce, teda narodenie Ježiša Krista, budeme oslavovať 24. decembra.

Zdobenie stromčeka patrí určite k najobľúbenejším tradíciám a tešia sa na to nielen deti, ale aj dospelí. Naše domovy sa po roku opäť rozžiaria. Podobne ako oslava samotných Vianoc, aj zdobenie stromčeka a obdarúvanie má svoju históriu. Mnohých prekvapí, že vianočný stromček (hoci tento pojem sa zaužíval až v 19. storočí) má svoj pôvod v pohanskom uctievaní stromov. Túto tradíciu však kresťania prebrali a pôvodne ozdobovali listnaté stromy, konkrétne duby. Až v 7. storočí sv. Bonifác rozhodol, že by sme mali zdobiť jedličku, pretože tá špicom mieri do neba a tvarom pripomína svätú trojicu.

A čo **darčeky**? Aký je ich pôvod? Aj v tomto prípade to nie je úplne jasné, no s istotou môžeme povedať, že v minulosti sa darčeky rozdávali aj v tých najchudobnejších rodinách. Už Gašpar, Melichar a Baltazár priniesli Ježiškovi dary, no darčeky sa objavovali aj skôr, konkrétne počas spomínaných Saturnálií. Obsah daru závisel najmä od bohatstva. Do daru ste teda mohli dostať papagája či parfém, ale aj hračky, oblečenie či dokonca špáradlo z rybacej kosti. Vianoce bez darčiekov si nevieme predstaviť ani dnes. Deťom v našich končinách ich nosí Ježiško, inde je to Dedo Mráz, Otec Vianoc či Santa Claus. V Taliansku darčeky rozdáva striga La Befana, no a v takom Nórsku či Švédsku je to vianočná koza Julbuk.

Vianoce majú naozaj bohatú históriu, no jedno je isté. Sú to sviatky pokoja, mieru a pohody, ktoré oslavujeme v kruhu rodiny a najbližších.

Prajeme vám krásne vianočné sviatky plné dobrého jedla a darčiekov, ale najmä šťastia, zdravia a lásky.





Zábavná školička

pre starších žiakov

Vyčiarkni výrazy na boku rôznymi smermi a zostávajúce písmená Ti dajú tajničku.

OSEMSMEROVKA

V	J	E	Ž	I	Š	K	O	V	DARČEK, JEŽIŠKO,
E	I	J	D	E	M	O	K	L	KOLÁČE, MED,
Č	E	A	D	A	L	L	O	O	MEDOVNÍK, ROK,
E	H	E	N	S	R	Á	R	Č	RYBA, SNEH,
R	S	T	R	O	M	Č	E	K	STROMČEK, VEČERA,
A	B	Y	R	O	C	E	E	A	VIANOCE, VLOČKA
K	Í	N	V	O	D	E	M	K	


Prezrad' niečo o sebe ...

10 vecí, ktoré mám
najradšej
na Vianocech:

1.
2.
3.
4.
5.
6.
7.
8.
9.
10.

Tu si sám hlavu lám

Hádanky na chladné



zimné dni...

Čo v zime neustále padá, ale nikdy sa nezraní. Čo je to?

S é v y

Stojí, stojí krásavec, studený je jasná vec. Jedna guľa, druhá guľa, uhlíky mu z očí svietia. Čo je to?

S k

Na priedomí rada vstáva, v dutom vnútri sviečku máva. Vyrezaný nos i oči, zľakne sa ten kto k nám vkročí. Čo je to?

T a

Nechce baran do stráne, za rohy ho ťaháme. Keď zo stráne letí, nesie fúru detí. Čo je to ?

S . . . e.

Lesklý obal sladkosť zdobí, na stromčeku šuchot robí. Zboka nabok sa tam kýva, plné bruško po nej býva. Čo je to?

S a

Visí tisíc nosov, nekosia sa kosou. Oddávna až dosiaľ slniečkom sa kosia. Čo je to?

C e

Keď dážď prší, roztvára sa, keď prestane zatvára sa. Čo je to ?

D k

Dve cestičky potichučky bežia vedľa seba. Bežia obe po belobe natrúsenej z neba. Čo je to?

L . . . e

Čo klopká na dvere a do vnútra nejde. Č je to?

D . . d'

Do čižmičky sladkosť dáva, plné vrece odmien máva. Dobrým deťom cukríky, neposlušným uhlíky. Čo je to?

M š

Nie je to plameň, zato nás páli. Menej nás páli, keď máme šály. Čo je to?

M . . z

Váľa sa v údolí, z úst sa jej kúdolí. Čo je to?

H . . a

V povetrí lieta, leží na zemi, na strom si sadá, ale vták to nie je. Na teple zahynie, zmizne na dlani. Čo to môže byť, to mi uhádni!

S . . h

Nemá hlavu jeden mladík bosý, má len klobúk na nohe ho nosí. Čo je to?

D . . . k

Redakčná rada



Redaktorky: Mgr. Elena Čierna
Mgr. Monika Bočková
Mgr. Alexandra Cavarová
Mgr. Andrea Horváthová
Mgr. Mária Mončeková
Mgr. Elena Pavlíková

