


Spojovníček

február 2020 - jún 2020

číslo 6





Úvodník

Ako to dnes chodí, mám pred očami

obrázok dnešnej doby.

Kapucňa na hlave, štuple v ušiach, mobil pred sebou

nemôžeme vidieť božstvo v nás,

vedľa seba, nad sebou.

Ale keď všetko odhodíme, utíšime sa a spomalíme,

svoje srdce otvoríme,

hneď vôňu kvetov zacítíme,

západ slnka uvidíme,

pučiace stromy, aj vtáčikov spev

a že je to krása, to mi ver!

Vietor utíchol a prichádza jar,

tešíme sa na ňu všetci,

veď aj ona je od Boha dar.

Vážme si a milujme prírodu,

ľudí aj zvieratká okolo nás,

čaro prítomnosti,

nech je láska a dobrota

posolstvom a učebnou látkou Vašou,

žiaci milí, ale aj každej bytosti.

Ja, Váš Spojovníček, želám Vám, milé moje detičky,

aby ste sa vždy tešili do školičky,

aby Vás učenie stále bavilo

a na hodinách sa Vám iba darilo.

Matematická Olympiáda

2019 – 2020

Predstavujeme vám víťazov tohtoročnej matematickej olympiády:

5. ročník:

1. miesto: **Hovorka Boris**
2. miesto: Čonka Peter
3. miesto: Bango Milan

6. ročník:

1. miesto: **Kačo Rastislav**
2. miesto: Kačová Alexandra
3. miesto: Samek Kristián

7. ročník:

1. miesto: **Rumanovič Adam**
2. miesto: Mihóková Kristína
3. miesto: Lakatoš Sergej

8. ročník:

1. miesto: **Štefík Dominik**
2. miesto: Saloň Damián
3. miesto: Vašková Sandra-Anna

9. ročník:

1. miesto: **Bartková Denisa**
2. miesto: Kačová Federika
3. miesto: Vaškovičová Vanesa

Blahoželáme víťazom !

Anketa



Spojovníček sa spýtal našich žiakov, ako trávili jarné prázdniny...

Damián 1. A – celý deň som chodil po obchodoch, sme kupovali sladkosti, veci , bárčo, potom som bol vonku, som sa hral.

Valika 2. A – po obchodoch som chodila, kupovala sladké, hrali sme sa na schovávačku, potom sme boli na Štrkoch – tam boli veľké ryby.

Ondrej 2. A – som sa išiel pobaliť, potom som išiel tete Marcelke, kúpil som si kapra, potom som sa hral, už nič, potom som sa učil.

Jožko 3. A – ja som sa hral, som išiel von, som bol v obchode, potom som išiel domov, bol som na tablete a potom som sa učil.

Paťko 1. A – sme boli v Senci na aute, ma strčili do takej gule, som tam šľapal na takej vode, som sa krútil, skoro som z toho vypadol, som si tam aj umyl nohy.

Kristínka 8. A – po vonku, v City Arene furt, do amfiku, čo ja vím – všeličo, natáčali sme sa naživo na Instagram, vyjedala som chladničku so sestrou som robila ovocný koláč.

Nikolka 7. A – ná nič – chodila som do Maxu v Trnave aj s kamarátkou, potom som bola doma, návštevy sme mali, deti sme varovali bratovi, potom v sobotu som bola v City Arene v Trnave.


Simonka 7. A – som bola chorá, chvíľku som bola vonku, upratovala som, palacinky som robila, potom som okúpala brata. Mama bola v robote.

Tomáš 9. A – som bol v Bratislave v ZOO a DinoParku aj s mamou aj s tatom aj s bratom. Potom som išiel do Dolné Dubové – pozrieť babku a bol som na plejáku.

Paťko 9. A – bol som vo Viedni s kamarátom na kolotočoch na ruskom kole. V Írsku som bol s bratom, išiel som na návštevu. Tam si vybavím strednú školu.

Davidko 9. A – cez jarne prázdniny sme boli v ZOO v Bojnej Ranč pod Babicou a boli sme tam pozrieť na zvieratká. A potom sme už boli doma, pozeral som na YouTube, hral som hry na počítači s mojou prapraprasteštranicou. Boli sme kúpiť nových psíkov. Boli sme sa prejsť so psíkmi aj s mojím psíkom Félixom. Pozeral som televízor – rozprávky aj filmy. Bol som v Trnave u babky. Ale sme boli v Smoleniciach si opekať aj so psíkmi.

OmalovánkyZadarmo.sk



Letom svetom, za výletom... 😊

Ahoj, kamaráti! Sme tu opäť s Vašou obľúbenou vlastivednou témou. Keďže jar už klope na dvere a s ňou pekné počasie, môžete sa vybrať na potulky prírodou, či malý výlet. Dáme Vám dobrý typ. Nech sa páči, Gazdovský dvor „Náš sen“ v Pustých Úľanoch. ☺

Gazdovský dvor nájdete na začiatku obce Pusté Úľany, na Novej ceste.



Vybudovali ho manželia Kučerovci ako oddychový park s chovom zvierat. Pri návšteve dvora môžete kŕmiť, česať zvieratká, deti využijú detský kútik, hojdačky, altánky na oddych, klubovňu, ... V lete je možnosť člňkovania. Každú sobotu sa môžu deti voziť na koni, na dvore je možnosť opekať, urobiť si oslavu a podobne. Viac informácií nájdete na www.dvornassen.sk, prípadne na tel. čísle: 0904 608 242.





Naše práce

Takíto šikovní sú žiaci z našej školy:



RECEPTY Z NAŠEJ KUCHYNE



Jablko-hruškový koláč s mrveničkou

Potrebujeme:

Cesto:

250g celozrnej múky
125g práškového cukru
125g studeného masla
1 vajce
1 vanilkový struk
1 bielok
Štipka soli

Ovocná náplň:

3 hrušky
2 jablká
1KL zázvoru
1KL ml. škoric
½ KL muškátového orieška
1PL citr. šťavy
2PL masla

Mandľová náplň:

50g práškového cukru
50g masla
50g mandlí
10g hladkej múky
1 vajce

Posýpka:

120g masla
100g trstinového cukru
150g celozrnej múky
50g lieskových orieškov



Postup:

Do misky preosejeme múku, pridáme soľ, cukor, pokrájané studené maslo a rýchlo vypracujeme drobivé cesto. K nemu primiešame vajce a semienka z vanilkového struku. Vypracujeme dohladka a necháme cesto v mikroténovom vrecku, ktoré odložíme do chladu.

Mandľová náplň: Najskôr zmiešame maslo s práškovým cukrom a primiešame vajíčko, múku a mandle. Túto masu taktiež dáme do vrecka, ktoré odložíme na dve hodiny na chladné miesto.

Olúpeme hrušky a jablká a nakrájame ich na kocky. Následne ich premiešame s citrónovou šťavou a korením. Maslo rozpustíme na panvici a opečieme na nej za občasného miešania korenisté ovocie. Odložíme bokom.

Po dvoch hodinách zohrejeme rúru na 180°C (teplovzdušnú stačí na 160°C). Formu vymastíme a posypeme múkou. Vychladené cesto rýchlo rozvaľkáme na 3 milimetrovú placku a opatrne ju preniesieme do pripravenej formy, popicháme ju vidličkou a dáme na 15 minút piecť. Potom cesto potrieme vaječným bielkom a vrátime ešte späť na 7 minút.

Upečené cesto vytiahneme, naplníme mandľovou vrstvou, potom ovocnou a na záver pripravíme mrveničku: Zmiešame maslo s cukrom, celozrnnou múkou, orieškami a rukami vypracujeme posýpku, ktorou posypeme ovocie a koláč dáme zapiecť na 15 minút do rúry. Môžeme servírovať so šľahačkou.

Quiche – slaný koláč

Potrebujeme:

1rozvaľkané lístkové cesto
15cm póru
1PL masla
Chery paradajky
1 ks mozzarely
½ cukety
250ml smotany na šľahanie
1 vajce

Za hrst' postrúhaného
parmezánu
Soľ
Korenie
Podľa chuti olivy



Postup:

Lístkovým cestom vystelieme jemne vymastenú okrúhlu formu. Na panvici na masle opečieme nakrájaný pór a spolu s nakrájanými paradajkami a mozzarelou uložíme do formy a na vrch poukladáme pásiky cukety. V smotane rozšľaháme vajíčko, osolíme, okoreníme a primiešame parmezán. Zmesou všetko zalejeme a pečieme 30-35 minút pri teplote 180°C.

Raňajkové fit tyčinky

Potrebuje:

3 zrelé banány
200g jemných ovsených vločiek
1 nastrúhané veľké jablko
50g strúhaného kokosu
100g sušených brusníc
50g sušených banánov
2PL kokosového oleja
Za hrst' olúpaných slneč. semienok
70g sušeného ovocia
1PL škoricového cukru



Postup:

Banány roztláčime a necháme v nich napučať ovsené vločky. Potom pridáme nakrájané sušené ovocie a ostatné suroviny. Všetko spolu poriadne premiešame a dáme na plech 35x25 cm vystlaný papierom na pečenie. Zarovnáme a pečieme 45-50min pri 180°C .

Orechové mafiny

Potrebuje:

100g plátkov mandlí
100g mletých vlaš. orechov
50g špaldovej múky
3 vajíčka
100ml vody
2 lyžice medu
1 ČL mletej škorice
1 pr. do pečiva



Postup:

Všetko spolu poriadne premiešame, zmesou naplníme košíčky do ¾ a pečieme 20min. pri 180°C.

Čokoládové muffiny

Potrebuje:

1 šálka pomletých ovsených vločiek
1/4 šálky pomletých mandlí
1/2 šálky horkého kakaového prášku
štipka soli
1/2 ČL kypriaceho prášku
1 ČL sódy bikarbóny
1/2 šálky šťavy z červenej repy
1/2 šálky trstinového alebo kokosového cukru
2 PL javorového sirupu
3/4 šálky mlieka (môže byť aj sójové či mandľové)
1 vanilka

1 vajce
1/4 šálky kokosového oleja

Na plnku:

2 veľmi zrelé avokáda
100 ml javorového sirupu
3 PL horkého kakaového prášku
1 ČL vanilkového extraktu
štipka soli
1 PL kokosového oleja



Postup:

V jednej miske zmiešame všetky tekuté suroviny a v druhej suché. Potom ich veľmi zľahka vareškou zmiešame dokopy, môžu ostať aj hrudky a cestom naplníme košíčky. Pečieme 20-25min. pri 180°C. Krém vymixujeme mixérom do hladka a cukrárenským vreckom nanášame na muffiny. Ozdobíme lístkom mäty.

Svetový deň vody

Každoročne si na našej škole dňa 22. marca pripomíname Svetový deň vody. Voda je najvzácnejšia tekutina.

***Pitná voda nie je samozrejmosť.
Bez vody niet života.***

Zamyslite sa nad tým, skutočne bez vody by neexistoval život, nežili by ľudia, zvieratá, ani rastliny? Kde všade sa voda nachádza, odkiaľ sa zobrala, ako sa mení v prírode...? Každému, kto má sviatok zvykneme blahoželať, ale čo priať vode?... Na vaše pozdravy, prania a želania čakáme do 22. marca 2020.

Pár pozdravov už máme.

Vyberáme z nich niekoľko. Je vidieť, čo Vás trápi už zo samotného textu:



Milá voda, želim Ti veľa čistých, neznečistených riek. (Vanesa)

Milá voda, želim Ti čisté oceány bez plastov a igelitových tašiek. (Irenka)

Milá voda, želim Ti čisté azúrové moria, plné rýb. (Kristián)

Milá voda, želim Ti dobrých ľudí, ktorý Ťa nebudú znečisťovať. (Jenifer)

Milá voda, chcem, aby si bola čistá, lebo Ťa rád pijem. (Damián)





VTIPKOVANIE

Vincko sa pýta:

- Pani učiteľka, ja som nevedel, že za učenie nás žiakov beriete plat. Myslel som si, že nás učíte za trest.

- Deti, komu hovoríme, že je sedmospáč? – pýta sa pani učiteľka detí.

7

- Kto spí sedem hodín, - odpovedá malá Mirka.

- Prečo si napísala v slove Bratislava veľké písmeno a v slove Levice malé?

- Lebo Bratislava je väčšie mesto.

Jožko:

- Dnes som dostal v škole jednotku.



Janko hovorí:

- Ja tiež, ale ruskú.

Malý prváčik hovorí:

- A do školy ma už viacej neposielajte!

- Prečo, Janko?

- Neviem ani čítať, ani písať a neviem, prečo mi zakazujú ešte aj hovoriť.

Pani učiteľka sa pýta žiakov:

- Aký úžitok máme z norky?

- Deti mlčia, nevedia, pani učiteľka im napovedá:

- Mä, mä...



Mirko doplní:

- Med.

V škole si pripadám ako na policajnej stanici. Stále sa ma niečo pýtajú a ja nič neviem.

Keď jeden rozpráva a ostatní spia, hovorí sa tomu vyučovanie.

Matematické okienko

Hráme sa s číslami



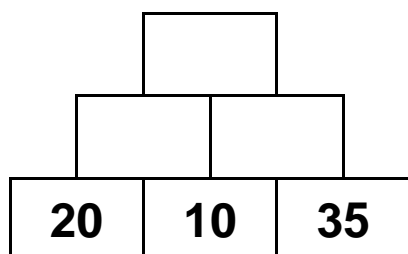
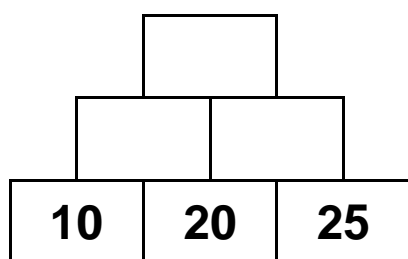
Sčítanie, odčítanie, násobenie, delenie:

Tentokrát použijeme všetky matematické operácie na zistenie, koľké výročie oslobodenia od fašizmu si pripomenie Trnava v tomto roku. (4. apríla 2020)

98	89	93	48	39	15	25
<u>-23</u>	<u>-14</u>	<u>-18</u>	<u>27</u>	<u>36</u>	<u>.5</u>	<u>.3</u>

$225 : 3 =$ $375 : 5 =$

Doplň pyramídu sčítania:



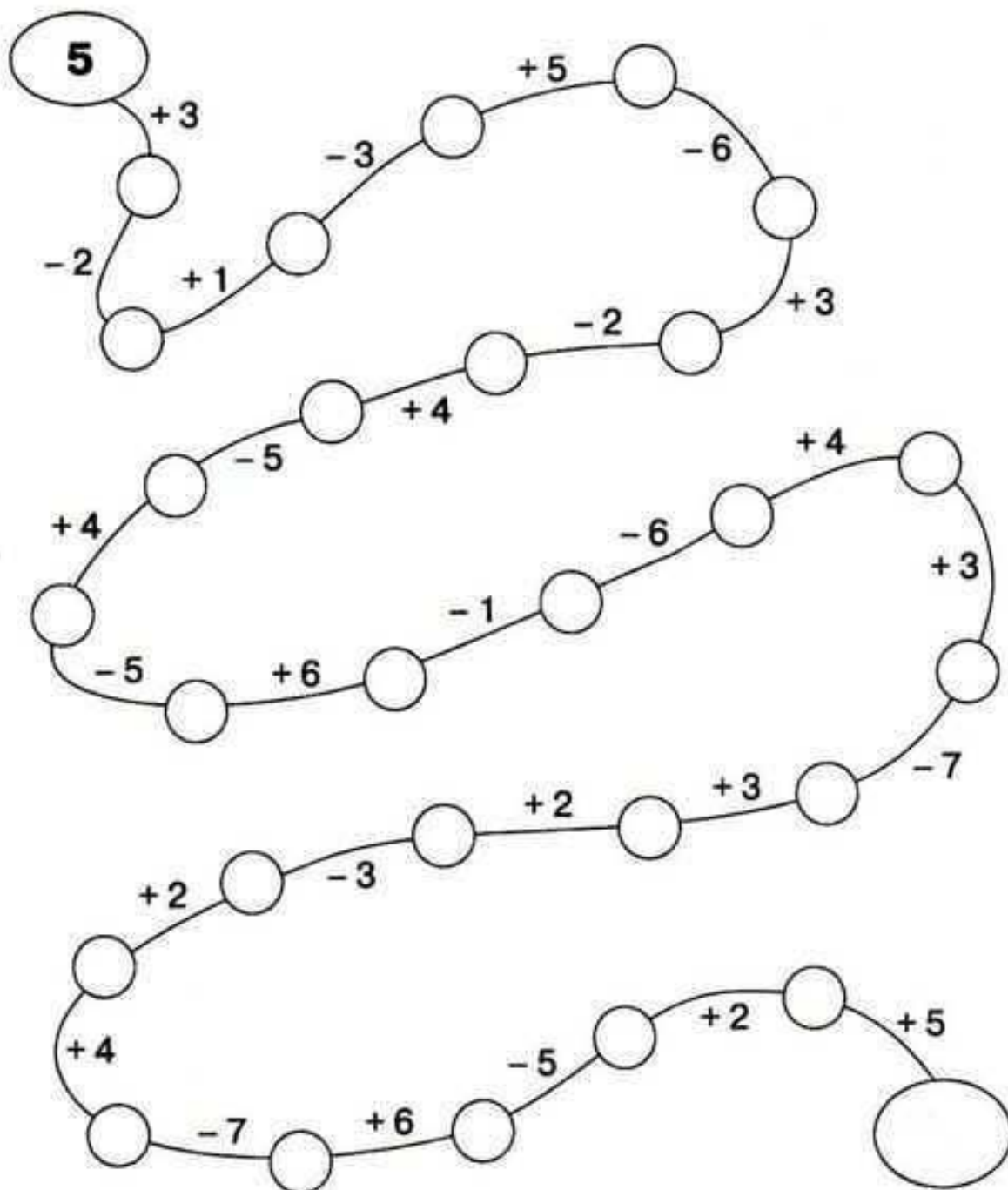
Tešíme sa na správnu odpoveď.



Zábavná školička


pre mladších žiakov

Vypočítaj!



Tu si sám hlavu lám

Ahoj, si šikulka? Tak skús uhádnuť hádanky o jarných kvetoch. Držíme ti palce!



Nožičkami v snehu stojí,
slniečka sa trochu bojí.
Bielu hlávku nežne skláňa,
novú jar k nám privoláva.

- A. ? margarétka
- B. ? podbeľ
- C. ? snežienka



Fialová hlavička,
malá drobná nožička.
Voňavkou sa kráska malá,
asi často polievala.

- A. ? narcis
- B. ? podbeľ
- C. ? fialka



Vyzvedá od zrkadielka,
či niekedy bude veľká.
Sedem krás vraj v sebe skrýva,
z trávičky sa na svet díva.

- A. ? podbeľ
- B. ? sedmokráska
- C. ? tulipán



Lúka plná žltých hlávok,
strapatí ju prvý vánok.
Keď si zopár vláskov chytí,
urobí z nich padáčky.

- A. ? narcis
- B. ? prvosienka
- C. ? púpava




Žlté hniezda kvietkov z jari,
rozsiate sú po chotári.
Do každého kalíška
nakukuje včelička.

- A. ? prvosienka
- B. ? margarétka
- C. ? sedmokráska



Vyfarbi si jarný obrázok

Po zime zas prišla jar, slnko už má teplú tvár.



Budú kvietky, zvieratká, vstáva spiaca záhradka.

Veľká noc



Veľká noc je najstarším a najvýznamnejším sviatkom kresťanského cirkevného roka, počas ktorého si kresťania pripomínajú umučenie, smrť a vzkriesenie Ježiša Krista.

Veľkonočný týždeň sa začína Kvetnou nedeľou a trvá až po Bielu sobotu. Veľká noc sa podľa kresťanských cirkví slávi prvú nedeľu po prvom splne po jarnej rovnodennosti. Táto nedeľa bola ustanovená na Nicejskom koncile (prvom všeobecnom) roku 325.


Veľkonočné symboly



- **vajíčko** — Pretože vajíčko obsahuje zárodok života, bolo v mnohých kultúrach symbolom plodnosti, života a vzkriesenia. V súvislosti s ľudovou tradíciou vznikol zvyk maľovať tieto vajíčka; dôvodom jedenia vajec na Veľkú noc bola zrejme aj skutočnosť, že vajcia sa nesmeli jesť v pôstnom období. V kresťanstve sa vajce vykladá ako symbol zatvoreného hrobu, z ktorého vstal Kristus, ako symbol nesmrteľnosti.
- **zajačik** — Aj keď mnoho nenáboženských tradícií má svoje korene v kresťanskej symbolike, niektoré veľkonočné symboly môžeme vystopovať až do predkresťanskej doby. Napríklad zajačik má pravdepodobne pôvod v pohanských rituáloch oslavujúcich príchod jari.
- **baránok** — Symbol baránka sa nachádza už v predkresťanských tradíciách. V židovskej tradícii sa používal ako obetné zviera za hriechy. Zároveň židia na sviatok [Paschy](#) jedia baránka ako pripomienku svojho vyslobodenia z Egypta. V kresťanstve je baránok jedným zo symbolov Ježiša Krista, lebo obrazne podľa kresťanskej viery on je baránok obetovaný za spásu sveta.
- **kríž** — Kríž je dnes najdôležitejším z kresťanských symbolov, pretože Kristus bol odsúdený na smrť ukrižovaním. Tento trest patril k trestom veľmi krutým a ponižujúcim.
- **ohň** — Veľkonočná bohoslužba sa začína zapálením veľkonočného ohňa, ktorý symbolizuje víťazstvo Ježiša Krista nad temnotou a smrťou. Od tohto ohňa sa potom zapalujú veľkonočné sviečky.
- **sviečka** — Sviečka je v mnohých kultúrach chápaná ako znamenie života. Veľkonočná sviečka symbolizuje vzkrieseného Krista — tento symbol pochádza zo starovekých osláv Veľkej noci, pri ktorých sa zapaluje sviečka (nazývaná tiež paškál) od ohňa. Takto zapálená sviečka sa v priebehu veľkonočnej bohoslužby ponára do vody na krst, je ozdobená znamením kríža a symbolmi a , t. j. začiatku a konca vekov, ktorými je Kristus. Táto sviečka sa potom zapaluje počas celého veľkonočného obdobia až do Turíc a pri každom krste — aby sa naznačilo, že krst patrí k Veľkej noci. Táto sviečka sa tiež zapaluje pri kresťanskom pohrebe na znamenie toho, že zosnulý rovnako ako Kristus, prešiel bránou smrti; a cirkev sa za neho modlí, aby vstal k novému životu s Bohom.

Naše šikovné ruky


Vitajte milí šikuliaci.



Veru snehu nebolo túto zimu skoro nič. Sánkovačka, guľovačka... Pomaly ani nevieme, čo to je. O slovo sa však začína ale isto hlásiť jar. Slniečko viac pokukuje, po oblohe cestuje. Všetko prebúdza k životu i radosti. Veľkonočné sviatky sa nám blížia. Obdarujte šibačov jednoducho zabaleným vajíčkom v servítke alebo pestrofarebnej látke s mašľou. Nezabudnúť poďakovať mamičke. I slnko zvládneme vyrobiť. Malí s pomocou dospeláka, či súrodenca. Postačí i z papiera. Starší z látky. Ved' obe zohrejú. Tak skúste...



Za staroslivosť a lásku našich mamičiek, babičiek sa môžeme odvdáčiť vlastnoručne vyrobeným darčekom. Ako napríklad kvetinkovým portrétom.



Podakovať včielke, Zemi, slniečku za pekný deň.

Zaspievame o slniečku,
o lete,
aby bolo dobre deťom
na svete.



Aby každý koláč a
knižky mal,
aby nikto nežiarlil
a neplakal.



Pekné leto deti.



Zábavná školička

pre starších žiakov

KOHO KOPLA MÚZA...

Či je leto, či je zima
s BUBLINOU je stále prima.

Či noc je a či deň,
BUBLINA je môj tieň.

Od pondelka do piatka.....

AK SI BÁSNIK, AK TO VIEŠ,
MOJU BÁSNIČKU DOKONČIŤ SMIEŠ.



BUBLINA



K SLOVÁM NÁJDI
VHODNÉ RÝMY
A DOPLŇ DO TAJNIČKY.

STROM

KROK

REZANCE

CVIK

SMEJÚ

HOŠŤ

NOSÍ

MEDÚZA

MECHA

ČARO

RYBA

CESTO

KLOPE

NARÚBE

VYHĽADAJ V TAJNIČKE VYBRANÉ SLOVÁ.



SÝKORKA OBYČAJ UMYŤ
 BYSTRÝ RYBA BÝK BYŤČA
 SÝTY KOBYLA PYKAŤ
 VYHŇA JAZYK KOPYTO
 BYVOL PYSK SYPAŤ VYŽLA
 PYTLIAK SYN PYŠNÝ VYDRA
 SYSEL SYČAŤ BRYNDZA
 ZVYK ŽMÝKAŤ HRÝZŤ
 STRÝC KORYTO TORYSA
 16 MYSLIEŤ





Dni sú dlhšie, dá sa hrať, vonku psinu vystrájať.

Počítače vypínajte a slniečko privítajte.

Redakčná rada



Šéfredaktorka: Mgr. Elena Čierna

Redaktorky: Mgr. Monika Bočková

Mgr. Alexandra Cavarová

Mgr. Ľudmila Horňáková

Mgr. Andrea Horváthová

Mgr. Mária Mončeková

Mgr. Elena Pavlíková

