

Špeciálna základná škola internátna, Lomonosovova 8, Trnava

Spojovníček

február 2018 - jún 2018


číslo 2



Kalendár udalostí

FEBRUÁR:

- jarné prázdniny
- Valentín



MAREC:

- mesiac knihy
- Deň vody
- Veľká noc
- zber papiera

APRÍL:

- mesiac lesov
- Deň Zeme



MÁJ:


- 1. a 8. máj
- Deň matiek
- mesiac lásky



JÚN:

- MDD
- Deň otcov
- koniec školského roka





ÚVODNÍK

ČAUTE DECKÁ !!!

ĀJ KEĎ EŠTE VONKU PRITUHUJE, JAR NĀM UŽ ĀLE SVOJ PRĪCHOD OHLĀSUJE.

VED' PRĀVE NĀM SKONČILI JARNÉ PRĀZDNINÝ, PRED KTORÝMI STE DOSTALI ĀJ CHRĪPKOVÉ,

ĀKO BONUS OD ZIMÝ. DŪFAM, ŽE STE UŽ VŠETCI ZDRAVĪ, ĀLE PRIDAJTE SI RADŠEJ VIAC OVOCIA ĀJ ZELENINÝ DO

STRAVÝ. VED' ĀKO SA PRAVĪ, JE LEPSIE BYŤ, ĀKO CHUDOBNÝ Ā CHORÝ – BOHATÝ Ā ZDRAVÝ!

NĀ DVĚRE UŽ KLOPE ĀJ VEĪKĀ NOC, KTORĀ PATRĪ K SVĪATKOM JARI Ā STĀLE NĀS BĀVĪ - MOC.

TAK DIEVKĀM ŽELĀM VEĪĀ ŠIBAČOV Ā VODY Ā CHLĀPCOM NECH TO DOBRE ŠIBE, ĀJ NEJĀKÉ „EURĪČKO“ SA ZĪDE.

PRAJEM VĀM, NECH SA VĀM ĀJ V TOMTO POLROKU STĀLE DARĪ Ā KEĎ NIEČO ĀJ NEVĪDE, „NEVĀ“ TO SA SPRAVĪ!

VED' ĀKO SA HOVORĪ ZA KAŽDÝM OBLĀKOM VŽDY SLNKO SVĪETI –PAMĀTAJTE NĀ TO, DETI!

VĀŠ SPOJOVNĪČEK

Svetový deň vody

Každoročne si na našej škole dňa 22. marca pripomíname Svetový deň vody. Voda je najvzácnejšia tekutina.

Pitná voda nie je samozrejmosť.

Zamyslite sa nad tým, skutočne bez vody by neexistoval život, nežili by ľudia, zvieratá, ani rastliny? Kde všade sa voda nachádza, odkiaľ sa zobrala, ako sa mení v prírode. ...? Vyjadrite sa prostredníctvom projektu. Na vaše projektové práce čakáme do 22. marca 2018.

Bez vody?

Netečie voda, ale beda
bez vody sa variť nedá.
Suché listy vňate, aká škoda,
aj zelenine chýba voda.
Dať si mäso, chybný úsudok
vodu k životu, potrebuje aj dobytok.
Jablká, hrušky to je tvoj cieľ,
žiaľ z vody rastie aj ovocie.
Bez vody proste života niet,
bez vody by zhynul náš svet.
Veď jej je dostatok, iste ti napadne,
no keď si ju nebudeme chrániť,
zle to s nami dopadne.



Matematická Olympiáda

2017 – 2018

Predstavujeme vám víťazov tohtoročnej matematickej olympiády:

5. ročník:

1. miesto: **Lakatoš Sergej**
2. miesto: Holovičová Mária
3. miesto: Štefušová Sára

6. ročník:

1. miesto: **Štefík Dominik**
2. miesto: Vašková Sandra Anna
3. miesto: Filo Samuel

7. ročník:

1. miesto: **Škrovanová Anna**
2. miesto: Oračko Rastislav
3. miesto: Korčáková Denisa

8. ročník:

1. miesto: **Valterová Laura**
2. miesto: Pinčková Kristína
3. miesto: Holovič Ján

9. ročník:

1. miesto: **Kluka Radoslav**
2. miesto: Širková Renáta
3. miesto: Gál Dávid

Blahoželáme víťazom !

Z rozprávky do rozprávky

Akcia prebehla v rámci mesiaca marec - "Marec mesiac kníh".

Ďalším kritériom je i jeden významný deň z marcových dní - 16. marec, ktorý je vyhlásený ako Deň ľudovej rozprávky.

Dňa 02. apríla si pripomíname narodenie významného rozprávkaru H. CH. Andersena, na jeho počesť je vyhlásený Medzinárodným dňom detskej knihy.



27. 03. akcia venovaná 2. stupňu / 6. - 9. ročník

28. 03. akcia venovaná 1. stupňu / 1. - 5. ročník



Žiaci 6. a 7. ročníka mali v programe tému - 16. marec - "Deň ľudovej rozprávky". Naša pozornosť sa zamerala na nášho najznámejšieho rozprávkaru P. Dobšinského. Prezreli si prezentáciu o jeho živote a tvorbe. Následne sme si čítali ukážky najznámejších slovenských rozprávok a žiaci vyhľadávali posolstvo danej rozprávky / čítanie s porozumením /.

Žiaci 8. a 9. ročníka mali v programe prezentáciu H. CH. Andersenovi, spojenú s čítaním jednej z rozprávok - "Cisárovo nové šaty". Po skončení prezentácie vypracovali pracovný list k uvedenej rozprávke / čítanie s porozumením /. K prezentácii mali ďalej pripravený kvíz k tvorbe H. CH. Andersena.

Prvý stupeň:

Tu sme sa snažili zamerať na známe slovenské rozprávky, vybrali sme rozprávku "O Červenej čiapočke", deťom príbeh prečítala učiteľka. Formou besedy sme rozobrali dej rozprávky. Následne si spoločne prezreli prezentáciu, ktorá bola zameraná na uvedenú rozprávku. V závere si vymaľovali omaľovánky s témou rozprávky O Červenej Čiapočke.



Matematické okienko



Rovnice nie sú správne, no stačí presunúť 1 zápalku a rovnice budú platiť.

Tu si sám hlavu lám

Nože deti uhádnite, čo to svieti, keď vy spíte? Čo je to za dukát zlatý,
ktorý cez deň svetlo stratí? **M c**

Aký modrý klobúk celý svet prikryje? **N . . o**

Najprv sa hádala, potom celú noc plakala. **B . . . a**

Keď ho niet, všetci ho čakajú, a keď príde, utekajú. **D . . d'**

Komu patria farby na dažďovej stuhe? **D . . e**

Biele je, čierne i červené býva, keď sa naň slniečko spoza hory díva.
O y

Nie je to tryskáč, lietadlo, predsa rýchlo letí, strasie v sade ovocie
postrapatí deti. **V r**

Pozrite sa večer hore, uvidíte hviezd tam more a ten hviezdny revír
nazýva sa...

V r

Išla nočná víla, perly potratila. Mesiačik to videl, a nič nepovedal. Keď
slniečko vstalo, perly pozbieralo. **R . . a**

Za horami, za dolami zlatý chlieb sa pečie. **S . . . o**

Do hlbokkej rieky skočí, a vôbec sa nenamočí, môžeš ho biť palicou
a vôbec ho to nebolí. **T . . ň**



Naše práce

Takíto šikovní sú žiaci z našej školy:

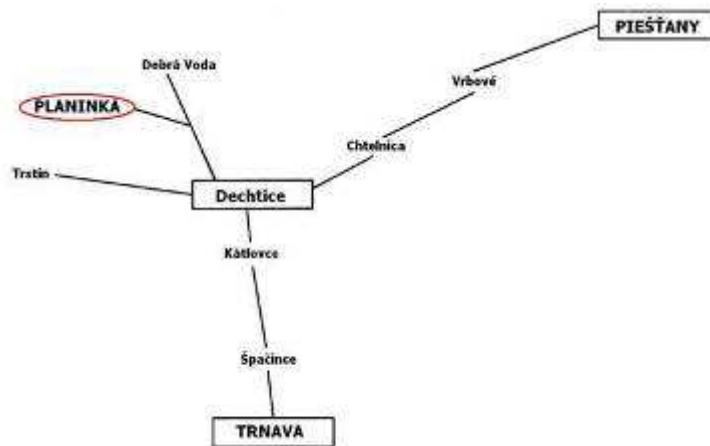




**Dni sú dlhšie, dá sa hrať,
vonku psinu vystrájať.
Počítače vypínajte, a slniečko
privítajte!!!**

Letom svetom, za výletom... 😊

Ahoj, kamaráti! Sme tu opäť s Vašou obľúbenou vlastivednou témou. Keďže sa blíži jar a pomaly sa bude dať chodiť na potulky prírodou, dáme Vám dobrý typ na výlet. Nech sa páči, **Planinka**. 😊



Planinka je rekreačné zariadenie sídliace v bývalom poľovníckom kaštieli z 18. storočia, ktorý sa nachádza v krásnom lesnom prostredí Malých Karpát neďaleko Trnavy. V súčasnosti sa využíva na detské letné tábory, školy v prírode, svadby, ...

V horách dechtického chotára, takmer na rozhraní s chotárom obce Dobrá Voda, dal gróf Jozef Erdody, uhorský kancelár, postaviť neskorobarokový poľovnícky kaštieľ Planinka (predtým Lesný dom). Projekt vypracoval hlohovský staviteľ František Částka a objekty postavil v rokoch 1774 – 1775.

Planinka bola rozostavená skupina budov v tvare podkovy. Centrálnou budovou bol jednopodlažný kaštieľ, do ktorého sa vstupovalo priamo z dvora. Po pravej i ľavej strane kaštieľa uzatváralo nádvorie až po bránu päť domčekov. Na vstupnej bráne sú kamenné diviaky. Pod domčkmi na ľavej strane boli maštale a koniarne. Okolo kaštieľa bola ohradená obora na odchov diviakov. Planinka sa stala strediskom poľovačiek. Schádzala sa tam vznešená spoločnosť, v roku 1808 sa zúčastnil na poľovačke aj cisár František s manželkou. Cesta z Dechtíc bola vtedy vysvietená lampiónmi.




Hádanky na jarné dni

Uhádni hádanky a prirad' k správne mu obrázku!

Veľké ušká, ňufák malý, radi by sme sa s ním hrali.
Je tiež symbol Veľkej noci, mrkvičku zje bez pomoci.
(z...c)



Hlávka z trávy vykúka, spod brezy i spod buka.
Tenká stonka, žltý kvet, rozveselí jarný svet.
(p....a)



Štyri nohy, veľké oči, do vodičky rýchlo skočí.
Počuť ju už od jari kvákať v našom močiarí.
(ž..a)



Kučeravý obláčik na lúke sa pasie.
Rožtek vedľa rožteka na hlave mu rastie.
(b.....k)



Po hore chodilo, nešuchlo. Po vode chodilo, nečľuplo.
(s...o)



Z prútia upletený býva,
plno dobrôt sa v ňom skrýva.
(k...k)



Naše šikovné ruky




Vitajte milí šikuliaci.

A opäť sme tu. Na začiatok sa pohráme troška s ihlou, niťou, handričkami a „všelijakými“ vecičkami. Privítame jar, potešíme návštevu i šibačov.

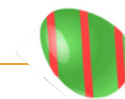


Mojej milej mamičke, darujeme na sladko jahôdkové „srdiečko“.



A vlasy si vyzdobíme, na leto sa pripravíme ☺. Veď idú prázdniny, tak utekajme za nimi...





Želatinové veľkonočné vajička

Potrebuje:



- surové vajička
- varené vajička
- šunku
- sterilizovanú červenú papriku
- tvrdý syr, balkánsky syr
- petržlenová vňať
- bylinky
- sterilizovaná kukurica, hrášok
- varené kuracie mäso,
- silný vývar
- želatína

Postup:

Príprava formičiek:

Vajička vyfúkame a na širšej strane opatrne urobíme väčší otvor. Asi do 2cm.

Vajička opatrne vypláchneme slabým prúdom teplej vody a vložíme na minútu do misky s vodou a rozpusteným práškom do pečiva. Vajička vyberieme a necháme usušiť. Vložíme do kartónu na vajička veľkým otvorom hore.



Plnenie:

Vybrané suroviny podľa chuti, nakrájame na veľmi malé kocky asi 1cm a opatrne nimi naplníme vajičkové formičky.

Prípravíme si želatínu podľa návodu s vodou alebo silným vývarom a nalejeme ju do formičiek.

Vajička necháme vychladnúť v chladničke a pred podávaním olúpeme.



TIP: šunku alebo syr môžete povykrajovať malými formičkami, napr. hviezdikami

Čokoládové vajička s mascarpone

Potrebuje:



- 6 dutých čokoládových vajičok
- 150 g mascarpone
- 30g práškového cukru
- ½ lyžičky citrónovej šťavy
- Vanilkový extrakt
- 125ml šľahačky
- 1ks maracuje alebo iné oranžové ovocie
- 1 lyžica marhuľového lekváru
- 1 lyžica masla

Postup:

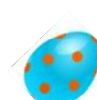

Vajička ohrejeme v rukách a pílkovým nožom s malými zúbkami zrežeme vrch vajičok.

Bielok:

V jednej miske vyšľaháme šľahačku a v druhej mascarpone s cukrom, citrónovou šťavou a vanilkovým extraktom. Do krému metličkou pomaly vmiešame šľahačku. Plnkou naplníme cukrárske vrečko a vajička naplníme asi do 2/3. Dáme do chladničky.

Žltok:

Maracuju očistíme, vnútro vydlabeme a dužinu prepasírujeme. Pridáme džem a maslo. Zmes krátko zahrejeme a miešame až kým nevznikne hladký krém a necháme vychladnúť. Malou lyžičkou vložíme do vajička oranžový krém ako žltok. Vajička zakryjeme fóliou a necháme celú noc v chladničke.



RECEPTY Z NAŠEJ KUCHYNE

Cícerová nátierka s čili

Potrebuje:

- 400 g uvereneného cíceru (plechovka)
- 1PL zeleného hrášku
- 1 strúčik cesnaku
- 1 čili paprička
- 1PL horčice
- 3PL majonézy
- Čierne korenie
- soľ

Postup:

Cícer rozmixujeme na jemno, pridáme pretlačený cesnak a soľ a zmiešame s majonézou. Primiešame hrášok, podľa chuti čili a dochutíme čiernym korením.



Koláč bez múky a cukru

Potrebuje:

- 2 vajíčka
- 150 g bieleho jogurtu
- 100 ml mlieka
- 50 g zmäknutého masla
- 2 zrelé popučené banány
- 150 g mletých orechov
- 50 g kakaa
- 1,5 ČL kypr. prášku
- Štipka soli

Krém:

- 300g horkej čokolády
- 3 zrelé banány
- 500G mascarpone
- Kakao
- Čerstvé maliny

Postup:

V miske vymiešame vajíčka s banánmi, pridáme jogurt, mlieko a maslo a premiešame. V druhej miske zmiešame všetky suché prísady. Suché prísady pridáme k mokrým a metličkou vymiešame do hladka.

Cesto vylejeme do vymastenej a kokosom vysypanej tortovej formy alebo vystlanej papierom na pečenie. Pečieme 35 minút pri 180°C.

V hrnci nad parou si rozpustíme čokoládu a pridáme do nej rozpučené banány. Premiešame, pridáme mascarpone a opäť premiešame. Krém rozotrieme na vychladnutý koláč a necháme v chladničke stuhnúť.

Pred podávaním posypeme kakaom a ozdobíme malinami.



Bazalková nátierka

Potrebuje:

- 1 balenie údeného tofu
- 1 cibuľu
- 3 strúčiky cesnaku
- Soľ, korenie
- 1 sterilizovanú uhorku
- 1PL hrubozrnnej horčice
- 5 stoniek bazalky

Postup:

Všetky suroviny rozmixujeme v mixéri do hladka, ochutíme soľou a korením, podávame s čerstvým krajcom chleba.

Kto má rád väčšie kúsky, môže uhorku a cibuľu nastrúhať na jemno a tofu na hrubšie.






Zábavná školička

pre mladších žiakov

Pospájaj čísla od 1 do 28 a obrázok si vyfarbi!





VTIPKOVANIE

Otec číta synovu žiacku knižku:

- Matematika päť...


(tresk mu jednu po ústach)

- Slovenčina päť...

(tresk mu druhú po ústach)

- spev jednotka...

(tresk mu ďalšiu po ústach)



Syn:

- Ako to?! Ved' som mal jednotku!

Otec naštvane prehodí:

- Tak Tebe bolo po dvoch päťkách ešte do spevu?!

V škole na poslednej hodine:

- Kto odpovie prvý na moju otázku, môže ísť domov!

Jožko vyhodí tašku z okna.

- Kto to bol?!

- Jaa, dovi!

Pani učiteľka sa pýta žiačky:

- Koľko ročných období poznáš, Marienka?

Dievčatko chvíľu premýšľa a potom odpovie:

- Prosím, päť: jar, leto, jeseň, zima a prázdniny!

- Prečo ryby mlčia? – pýta sa učiteľka žiakov.

- Aby ich nechytily rybári – odvetí Ferko.



Zvyky a tradície Veľkej noci



Veľká noc je symbolom prebúdajúceho sa života, sily, vytrvalosti a plodnosti. Na Slovensku bola vždy Veľká noc bohatá na tradície a zvyky, z ktorých sa mnohé zachovávajú dodnes. V duchu motto poznajme minulosť, aby sme si vedeli vážiť prítomnosť a orientovať sa v budúcnosti, sa pozrieme na niektoré z nich.

KREŠŤANSKÉ TRADÍCIE

Veľká noc je pre kresťanov najväčším sviatkom. Kresťania si pripomínajú umučenie, smrť a vzkriesenie Ježiša Krista. Veľkej noci predchádza 40-dňový pôst. Pôstne obdobie začína Popolcovou stredou. Počas pôstneho obdobia sa kresťania zdržiavajú zábavy, hodovania, majú sa duchovne obnovovať a zamýšľať nad svojím životom, zúčastniť sa svätej spovede.

Veľkonočné trojdnie:

Zelený štvrtok – spomienka na ustanovenie sviatosti Oltárnej a sviatosti kňazstva. Pri svätých omšiach sa posväcujú tri druhy oleja: krizma, olej katechumenov a olej chorých. Olej je znamením sily a používa sa pri rôznych sviatostných obradoch (krst, birmovanie, pomazanie chorých, vysviacka kňazov). “Zaväzujú” sa zvony a na znak smútku zostávajú mlkve.

Veľký piatok – nekonajú sa sväté omše, kresťania si pripomínajú utrpenie, umučenie a ukrižovanie Krista. Je to veľký pôstny deň. Kresťania sa zdržiavajú mäsitých pokrmov a dosýta jedia iba raz denne.

Biela sobota – obrady sa konajú po západe slnka. Podľa tradície je táto noc nocou očakávania Pána, noc bdenia. Začína sa sláviť Kristovo vzkriesenie. Na znak Kristovho zmŕtvychvstania sa zvony opäť rozozvučia.

Po veľkonočnom trojdní nasleduje **Veľkonočná nedeľa**. Je oslavou Kristovho zmŕtvychvstania, víťazné zavŕšenie Kristovho vykupiteľského diela.



ĽUDOVÉ ZVYKY A TRADÍCIE

Symbol nového života, novosti, sa spájal s čistotou. Ak mali mať obradové úkony úspech, ľudia museli obnoviť a vyčistiť svoje príbytky i riad, v ktorom sa chystali pripravovať a konzumovať obradové veľkonočné jedlá.

Zelený štvrtok bol deň, keď sa vyhánal dobytok na pašu po prvý krát. Na dvere stajní sa (okrem iného) kolomažou alebo cesnakom robili kríže, aby chránili dobytok pred strigami. Zlých duchov vyhánali z dediny rapkáče a biče. Konzumovali sa zelené jedlá ako žihľava, špenát, kel, čakanka.

Na **veľký piatok** sa ľudia kúpali pred východom slnka v potoku, aby nemali vredy, chrasty, lišaje a aby boli po celý rok zdraví. Dievčatá verili, že po umytí budú čerstvé ako lastovičky, nebudú mať pehy na tvári a ak si umyjú vlasy, rýchlejšie im budú rásť.

V tento deň vládla magická sila zeme. Bolo zakázané siať a orať, so zemou sa jednoducho nemohlo hýbať.

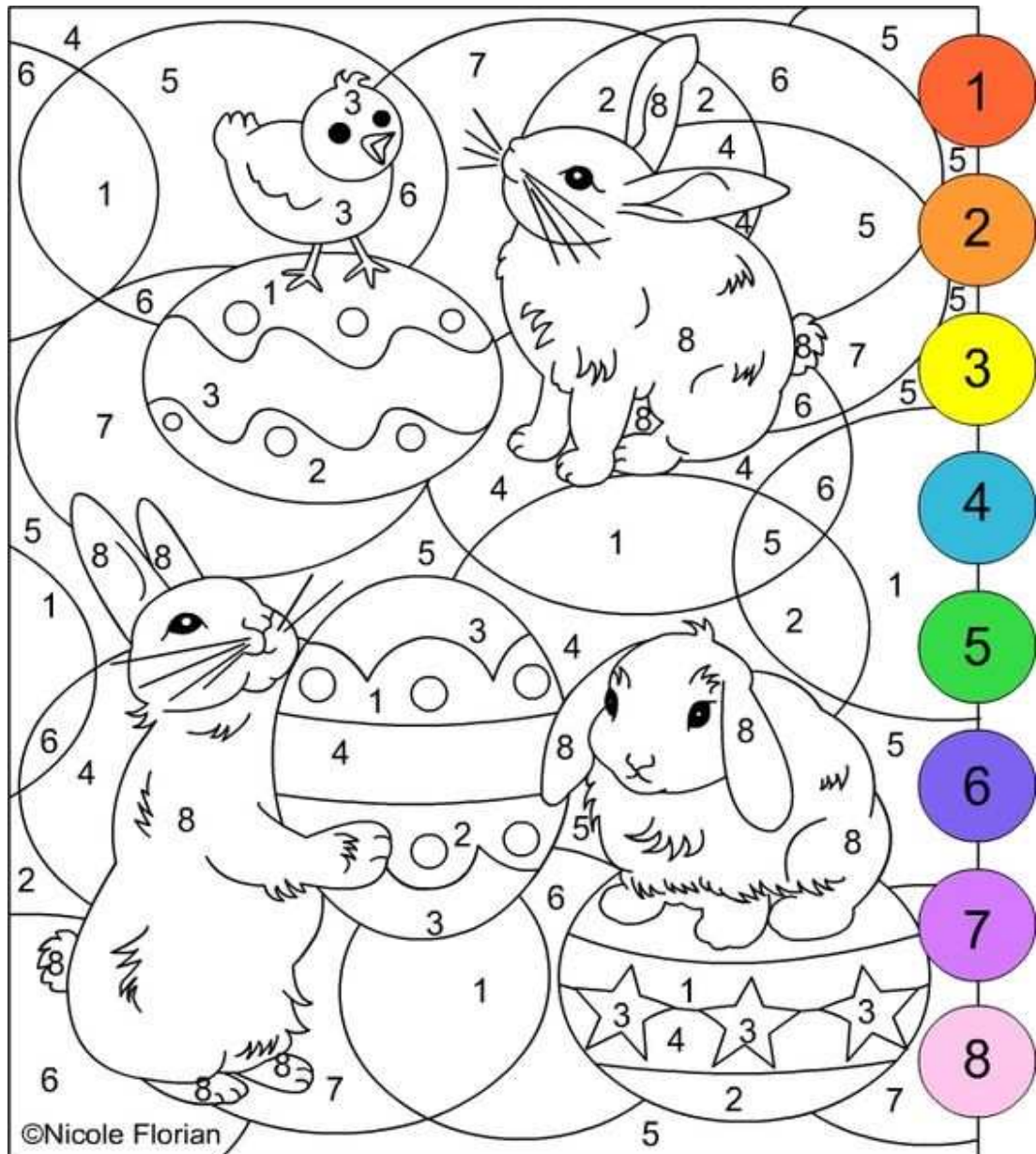


Zábavná školička

pre starších žiakov

Vyfarbi si obrázok podľa nápovede:

1 - červená 2 - oranžová 3 - žltá 4 - modrá 5 - zelená 6 - tmavofialová 7 - bledofialová 8 - ružová



MILÉ DECKÁ, KTORÉ RADI SPIEVÁJÚ!



Tu je pozvánka práve pre Vás!!!

Určite poznáte populárnu spevácku súťaž, ktorá prebieha aj v súčasnosti v televízii pod názvom

„SUPERSTAR“.

Pretože aj u nás v škole máme veľmi šikovné a talentované deti, rozhodli sme sa, že aj my budeme

hľadať našu „školskú“ SUPERSTAR !

Ak ňou chceš byť práve TY – nacvičuj s pani učiteľkami na hodinách HV ľubovoľné piesne

(moderné, ľudové, detské...)- a potom sa prihlás u p. uč. CAVAROVEJ. (do 15.4)

Súťaž prebehne dňa 25.4. na mieste, ktoré hudbou žije, a to v Dome hudby M.Sch. Trnavského.

Na všetkých zúčastnených bude čakať prekvapenie a pekné ceny.

Tak „trénujte“ !!! TEŠÍME SA NA VÁS !!!

Porota speváckej súťaže



DEŇ MATIEK



Deti na Slovensku a v mnohých krajinách sveta si môžu spomenúť na svoje matky osobitne na Deň matiek. Tento sviatok pripadá na druhú májovú nedeľu. Na Slovensku sa Deň matiek začal oslavovať po roku 1989.


Vzdať úctu všetkým mamičkám, mamkám, maminám možno rôznym spôsobom, napríklad darovaním kytice, darčeka, návštevou či spomienkou.

Deň matiek patrí medzi najdojemnejšie sviatky - pre každého človeka je jeho matka najdôležitejším človekom na svete. Od detstva až po posledné chvíle pred odchodom z tohto sveta si človek nesie v sebe jedinečný a neopakovateľný obraz svojej matky. Matky, ktorá všetko chápe, odpúšťa, vždy poľutuje a bude stále milovať svoje dieťa bez ohľadu na to, aké ono je.

Je pre nás príležitosťou prejaviť lásku a úctu svojim mamám. Každú mamu poteší malý darček, básnička a kytička kvetov k tomu. Mama je len jedna a určite si to zaslúži. Mamičkám, ktoré už medzi nami nie sú, zapálme sviečku a poďakujme za dar života.



ANKETA



O pár mesiacov sa končí ďalší školský rok a začnú vytúžené letné prázdniny. Spojovníček sa spýtal našich žiakov, načo sa najviac tešia a prečo.



- Pôjdem na kolotoč – na jarmok, pôjdem sa kúpať. V lete pôjdeme do Prahy do ZOO. Pôjdem babke Červeňákovej, potom do City Arény, potom pôjdeme babičke, pôjdeme na nejakú slávnosť, potom do cukrárne, potom do potravín.
Adrika R. 3. A
- Ja budem jazdiť na koníkoch, pôjdem sa kúpať a mama mi kúpi do vody ako morská panna má plutvy a pôjdeme do cukrárne.
Nikolka S. 3. A
- Ja neviem, čo budem robiť, kolobežkovať, sa hrať sa s bábikami a v lete sa chodí na kúpalisko – už nevím.
Natálka K. 3. A
- Ja sa budem iba bláznit' so sestrami, potom ma bude dedko učiť jazdiť na bicykli, potom pôjdeme na kúpalisko, potom cukrárne.
Larika B. 3. A
- Budem sa bicyklovať, budem si s Miškom kopat' s loptou, budeme maľovať steny, pôjdeme na kúpalisko, kúpať sa už nič.
Ondrejko M. 3. A
- My budeme hrať futbal, potom sa pôjdeme kúpať, potom rozmýšľam, potom si budeme večer opekať a potom pozerať a hotovo.
Pet'ko 3. A
- Ja budem robiť, maľovať s tatom. Adrike a všetkým kto bude dobrý - budem robiť darček, keď nebudú dobrí, tak nie. Budem kresliť, maľovať, kresliť a potom príde domov a budeme v noci spať a to je všetko.
Matejko 3. A

- Ja sa cez veľké prázdniny budem gúľať z kopca. Pôjdem sa hrať so psom a korčuľovať. Pôjdem sa hrať s kamarátmi von – vyleziem na strom. Chcel by som ísť na kúpalisko.

Erik K. 4. A

- Ideme sa hrať s chlapcami von. S kamarátmi pôjdeme na kúpalisko. Ešte pôjdeme vonku upratovať, potom sa pôjdeme korčuľovať. S chlapcami sa budeme hrať s loptou. Budeme chodiť na WIFINU na telefón.

Rastík K. 4. A

- Budem sa korčuľovať. Budem sa hrať. Pôjdem na kúpalisko. Budem sa opaľovať. Pôjdem na zmrzlinu. Budem polievať kvety. Pôjdem na prechádzku. Pôjdem do obchodu.

Saška 4. A

- Pôjdeme na dovolenku do Tatralandie s rodičmi a so sestrou. Budem sa kúpať v bazéne. Chodíme tam každý rok, lebo sa nám tam páči.

Danielka B - variant

- Si prídem pre vysvedčenie, odtiaľ pôjdem domov, trochu si zdriemnem a ešte pôjdem o štyroch na tréning a potom n druhý deň, keď bude sobota, tak si pôjdem o 12:00 hod. s mojím dobrým kamarátom na kofolu a potom pôjdem na kúpalisko – ísť baliť baby – budeme tam 2 – 3 hodinky a potom pôjdeme n džús a potom pôjdeme na zábavu.


Sergej 5. A

A teraz to najlepšie!



Chodíme do Talianska s rodičmi. Najviac sa mi páčia obchody, pizza. **V mori plávam len trochu, lebo je kyslé.**

Dávidko B - variant



Redakčná rada



Šéfredaktorka: Mgr. Elena Čierna

Redaktorky: Mgr. Monika Bočková

Mgr. Alexandra Cavarová

Mgr. Ľudmila Horňáková

Mgr. Andrea Horváthová

Mgr. Mária Mončeková

Mgr. Elena Pavlíková

