


Špeciálna základná škola internátna ,Spojná ul.6 ,Trnava

Spojovníček

február - jún 2017

číslo 25



Kalendár udalostí

FEBRUÁR:

- jarné prázdniny
- Valentín



MAREC:

- mesiac knihy
- Deň vody

APRÍL:

- mesiac lesov
- Deň Zeme
- Veľká noc




MÁJ:

- 1. a 8. máj
- Deň matiek
- mesiac lásky

JÚN:

- MDD
- koniec školského roka





ÚVODNÍK

Deťúrence moje milé, prežili ste rôzne chvíle.

Vysvedčenie ste dostali,

aj pozdravy zaláskané ste už iste rozdali.

A ten karneval, to bola pecka! Vychytali ste to, decká.

Piráti, batmani, strašidlá a iné príšery,

keď zavítali do školy, báli sa i dospelí.

Veď svoje miesto v roku majú bály, karnevaly, plesy,

keď sa príroda prebúdzá, keď ožívajú lesy.

A jarné prázdniny bohužiaľ už boli,

ako dobre bolo chvíľu oddýchnuť si od povinností, od školy.

Ani sa nenazdáte a je tu Veľká noc, ktorá má vždy takú moc,

že keď sa korbáč hýbe, každému vtedy „šibe“.

Máj a jún tu zrazu máme, srdiečko z lásky mame dáme.

A veľké finále môže začať! Pre vysvedčenie budete kráčať.

Dúfam, že známky opravené máte


a na záver roka to ako „páni“ dáte!

Prázdniny si užite – nefajčite, nepite!


Aby ste sa dobre mali, voľný čas si užívali.

A keď sa otvoria brány školy zas,

Váš Spojovníček privíta Vás.



Marec - mesiac knihy



Marec sa už odpradáva spája nielen s príchodom jari - obdobia, kedy sa príroda opäť prebúdzá k životu a kvitne v plnej svojej kráse, ale aj s neutíchajúcim zdrojom vedomostí a informácií, a síce s knihami.

História marca ako mesiaca knihy siaha do nie príliš dávnej minulosti. Marec bol vyhlásený ako mesiac knihy v roku 1955, na počesť významného slovenského buditeľa **Mateja Hrebendu**.

Tento ľudový spisovateľ sa narodil a aj zomrel v marci a už od narodenia pociťoval lásku ku knihám. Trápili ho však problémy so zrakom a tak po nociach, kedy už vôbec nevidel a nemohol čítať, chodil po susedných domoch a prosil ľudí, aby mu čítali. Významne sa podieľal na šírení slovenskej knižnej kultúry. Cestoval po celom Slovensku, čo mu umožnilo spájať knihy s predajom a šíriť osvetu. Zachránil mnoho kníh pred pálením a tým prispel ku vzniku knižníc.

Knižnice prebrali po smrti Mateja Hrebendu funkciu šírenia vzdelanosti. Sú otvorené pre každého, kto chce rozvíjať svoju myseľ. Čitatelia majú možnosť prístupu k informáciám počas celého roka, avšak obzvlášť v marci knižnice aktivizujú svoju činnosť.

Knihy patrí medzi neodmysliteľných spoločníkov mladých, či starých a najväčších priateľov človeka od vynálezu kníhtlače. Knihy sú príjemným relaxom a zároveň skvelým spôsobom sebaobohacovania.



Mesiac knihy si pripomenuli i žiaci z tried C, B variantov a 1. A, keď sa na chvíľu čítaním preniesli „Z rozprávky do rozprávky.“ Pani učiteľky, ale i staršie deti prečítali poučné Rozprávky o zvieratkách, Tri múdre kozliatka, Popolušku a Snehulienku. Vyfarbovali aj omalovánky k daným rozprávkam.

Svetový deň vody

Každoročne si na našej škole dňa 22. marca pripomíname Svetový deň vody. Voda je najvzácnejšia tekutina.

Bez vody niet života.

Skutočne bez vody by neexistoval život, nežili by ľudia, zvieratá, ani rastliny. Zamysleli ste sa nad tým, kde všade sa voda nachádza? Odkiaľ sa zobrala, ako sa mení v prírode. ...? Voda a pracovné prostredie. Ak áno, vyjadrite sa prostredníctvom projektu. Na vaše projektové práce čakáme do 24. marca 2017.

A teraz malý kvíz:

Viete, ako sa nazýva vodná nádrž v SR s najväčším objemom?

Viete, ako sa nazýva najdlhšia rieka na Slovensku?

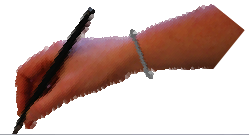
Viete, ako sa nazýva najväčšia vodná plocha na našej planéte?

Viete, ako sa nazýva jediný gejzír v Európe?



Naše práce

Takíto šikovní sú žiaci z našej školy:



Matematická Olympiáda

2016 – 2017

Predstavujeme vám víťazov tohtoročnej matematickej olympiády:

5. ročník:

1. miesto: **Darida Patrik**
2. miesto: Pilová Júlia
3. miesto: Štefík Dominik

6. ročník:

1. miesto: **Vaškovič Enriko**
2. miesto: Toráč Tomáš
3. miesto: Ružičková Diana

7. ročník:

1. miesto: **Valterová Laura**
2. miesto: Holovič Ján
3. miesto: Pinčeková Kristína

8. ročník:


1. miesto: **Ostrihoň Ľuboš**
2. miesto: Murárik Martin
3. miesto: Kluka Radoslav

9. ročník:

1. miesto: **Kováč Adam**
2. miesto: Pražan Dávid
3. miesto: Vlášek Lukáš

Blahoželáme víťazom !

Jarná anketa



Spojovníček sa spýtal našich žiakov,
prázdniny...

ako trávili jarné

Dáriuš 3. A – cez prázdniny som bol v lese s nevlastným tatom a videl som tam srnku, zajace, vtáčiky,,,

Erik 3. A – vlakom sme cestovali ku kamarátke mojej mamy, pozeral som, ako sa deti korčuľujú, chodili sme pozerat' po obchodoch do mesta...

Renko 3. A – boli sme s mamou, babkou a súrodencami na Trenčianskom hrade. Videli sme tam kamene, pušky, studňu, čo nám všetko splní – hádzali sa do nej peniaze. Boli sme aj v kine – film Čipmánkovia – mali sme pukance, kofolu.

Majka 4. A – ja som bola u babky, potom som malú vozila – na prechádzke sme boli. Mame som pomáhala a potom som bola u krstnej – jeden večer som tam spala a potom som sa korčuľovala.

Lianka 4. A – pomáhala som mame, bola som pozrieť u krstnej, potom som bola vozit' Timejku.

Sárka 4. A – bola som na Červenom Kameni a potom sme videli pohrebnú kaplnku, potom sme boli na tom kopci – videli sme tam tri kríže. Videli sme tam taký kočár. Boli sme v kine. Boli sme spať u tety Katky.

Luboško 9. A – nerobil som nič, kukal som televízor. Hral som vonku football. A bol som vonku.

Helenka 9. A – cez jarné prázdniny som bola doma a potom som bola na diskotéke a odpočívala som.

Janko 8. A – bol som cez prázdniny preč penzión Lagáň, tam som bol celý týždeň a nedeľu sme sa vrátili, tam sme sa hrali, chodili na túru, hrali sme futbal a večer sme išli hrať schovávačku a ráno sme išli behať.

Kiko 8. A – ja som mal dobré prázdniny, celý deň som pozeral hokej a futbal a už nič a basketbal a Fortuna ligu. Ani som nechodil von – iba som bol doma a iba raz som bol vonku so psom.

Frederika 5. A – cez jarne prázdniny som bola doma, pomáhala som mame a potom som išla von s kamarátkami a bola som na telefóne.

Adamko 9. A – bol som v kine s kamošmi, bol som vonku a potom som išiel domov a bol som na počítači. Na druhý deň som išiel krstnej.

Tomáško 5. A – cez jarne prázdniny som bol u tety a babky a robil som na notebooku.

Deniska 5. A – bola som doma, ležala som a išla som von. Čítala som knihu.

Spojovníček vyspovedal aj nášho bývalého žiaka Paťka Klča:

Cez jarne prázdniny som trávil pobyt u otca v Malženicách. Bol som v Trnave na nákupoch. Odpočíval som. Hral som playstation a rôzne spoločenské hry, ako napr. Monopoly, Človeče, karty.



Letom svetom, za výletom... 😊

Ahoj, kamaráti! Sme tu opäť s Vašou obľúbenou vlastivednou témou. Keďže sa blíži jar a pomaly sa bude dať chodiť na potulky prírodou, dám Vám dobrý typ na výlet. Nech sa páči, **hrad Červený Kameň**. 😊



História hradu Červený kameň, známeho tiež ako Rothenstein (nem.), či Vöröskő (maď.), siaha do 13. storočia. V tomto storočí dala hrad postaviť česká kráľovná, vdova Konštancia Uhorská. Hrad vystriedal niekoľko majiteľov, medzi ktorými boli napr. Matúš Čák Trenčiansky, Zápoľskí či Turzovci, podnikateľská rodina **Fuggerovcov** tu tiež mala najväčšie sklady vína v Európe. Na Červenom kameni sa nakrútilo niekoľko filmových hitov, okrem iného napr. rozprávka o princeznej Fantagíro, či Dračie srdce alebo Cinka Panna.

Hrad Červený kameň sa vypína nad dedinou **Častá**, na úpätí Malých Karpát, iba 40 km od Bratislavy, v smere Bratislava - Modra - Smolenice. Dostanete sa na ňaj z obce Častá i z obce Píla, podľa informačných dopravných značiek. Parkovanie je možné priamo pri hrade na nestráženom parkovisku.

Vedeli ste?

Povešť o hrade hovorí, že jeho stavbu sprevádzali čudzné veci. O stavbe hradu podľa povesti rozhodovalo dvanásť mudrcov. Jedenásti navrhli postaviť hrad na vrchu Kukla, ktorý leží naproti vrchu, na ktorom sa hrad nachádza dnes. Dvanásty mudrc ich však presviedčal, že na vrchu Kukla sa schádzajú duchovia a strašidlá a nehodno ich rušiť...






Zábavná školička

pre starších žiakov

Nájdí správnu cestu včielky ku kvietku.



Naše šikovné ruky



Vitajte milí šikuliaci.

Jar nám opäť klope na dvere. Sneh je preč a vtáčiky začínajú spievať. Slniečko začína zohrievať uzimenú pôdu i stromy. Všetko sa začína prebúdzat' k životu a radosti. Veľkonočné sviatky sa nám blížlia. Čo si takto urobiť na dvere celkom jednoduchý pestrofarebný veniec z papierových vajícok nalepených do kruhu? Vždy privíta návštevu, šibačov, či koledníkov. A tým, čo sú z ďaleka, zavinšujeme vo vlastnoručne urobenom veľkonočnom pozdrave. Nič tým neskažíme a iba potešíme. Tak vyskúšajte...



A v mesiaci máji samozrejme nezabudnime na sviatok našich mamičiek. Odvdáčiť sa za staroslivosť a lásku môžeme rôznym spôsobom. Ale najviac poteší vlastnoručne urobený darček. Obdarovanie nemusí byť drahé, ale milé a jemné. Ako napríklad hyacintový kvietok alebo tulipánové srdiečko. A pre tých zručnejších aj taký parádny veniec. Jednoducho zviazaný a ozdobený.



A ešte trocha zvieratkovej kreácie. Všetky sú milé? Keď nám už rodičia nepovolia živé, tak si ich nakreslíme. A hocikam nalepíme. Trebárs aj na okno. Pekný deň všetkým ☺.



Z našej kuchyne...

Bylinkové maslo pre maškrtné jazýčky.



CESNAKOVÉ MASLO

1 maslo, 3 strúčiky cesnaku, 2PL petržlenovej vňate, 2PLčerstvej pažítky, 1PL citrónovej šťavy, soľ, korenie.

Postup: Bylinka nasekáme nadrobno a dáme do misky s maslom, ktoré má izbovú teplotu. Pridáme prelisované strúčiky cesnaku a citrónovú šťavu. Osolíme a okoreníme.

ŠALVIOVÉ MASLO

Šalvia je dobrým korením pri trávení, pomáha pri nadúvaní a povzbudzuje chuť k jedlu.

1 maslo, 2PL mladých šalviových listov, soľ.

Postup: Maslo necháme trochu zmäknúť, pridáme nadrobno posekané listy šalvie a dochutíme soľou. Dáme do plastovej fólie alebo papiera na pečenie, vytvarujeme do valčeka, konce previažeme niťou a dáme stuhnúť do chladničky.

ORECHOVÉ MASLO

1 maslo, 100g kvalitného syra s modrou plesňou, 40g vlašských orechov, 2PL petržlenovej vňate, soľ, korenie.

Postup: Orechy a petržlenovú vňať nasekáme, syr nastrúhame na hrubom strúhadle a všetko premiešame, osolíme, okoreníme.

MEDOVÉ MASLO

1 maslo, 1 a pol lyžičky mletej škorice, 1 a pol PL medu

Postup: Maslo pri izbovej teplote premiešame so škoricom a medom, kým sa všetky suroviny nespoja.

ESTRAGÓNOVÉ MASLO

Estragón má priaznivé účinky na trávenie, tlmí kŕče a pôsobí proti nadúvaniu.

1 maslo, 2PL čerstvých lístkov estragónu, kôra z 1 bio citrónu, šťava z polovice citrónu, soľ.

Postup: Maslo nechajte rozpustiť, nasekajte estragón a nastrúhajte kôru z citrónu, zmiešajte, pridajte šťavu a soľ. Dajte do obalu, vytvarujte valček a dajte stuhnúť do chladničky. Môžete ho použiť aj k rybám alebo na pečené kura.

BRUSNICOVÉ MASLO

Brusnice sú výborné pri liečbe obličiek a močových ciest.

1 maslo, 1 šálka brusníc – najlepšie nesladených, kôra z bio pomaranča, 2PL medu.

Postup: Do mixéra dáme maslo, brusnice, pomarančovú kôru, med a dobre rozmixujeme. Nemusíme mixovať úplne do hladka – kúsky brusníc sú v masle potrebné. Dáme do uzatvoreného pohára a necháme vychladiť. Môžeme ho použiť aj na vafle, lievance či palacinky.

Bylinkové maslá vydržia v chladničke asi týždeň, ale v mrazničke i niekoľko mesiacov.

Pečieme na Veľkú noc

VELKONOČNÁ ŠTRÚDĽA



Potrebujeme: 1 lístkové cesto

Plnka: 7 na tvrdo uvarených vajec, 250 ml kyslej pochúťkovej smotany, 1 vajce, 1 čl vegety, ml. korenie, 350g mrazenej z 40 zeleninovej zmesi - mrkva, kukurica, hrášok, ktorú krátko povaríme v osolenej vode a dáme na sitko odkvapkať, 100g šunky nakrájanej na rezance.

Postup: Lístkové cesto rozvalkáme na pomúčenej doske na obdĺžnik 50 krát 40 cm. Cesto potrieme smotanou rozmiešanou s 1 vajcom, vegetou a korením. Pozdĺž dlhšieho kraja naukladáme tesne vedľa seba po dĺžke na tvrdo uvarené vajcia. Plát plnkou natretého cesta posypeme šunkovo-zeleninovou zmesou a opatrne stočíme. Prenesieme na vymastený plech a potrieme rozšľahaným vajíčkom.

ORECHOVÉ GULKY

Cesto: 5 žĺtkov, 250g ml. cukru, 5 PL horúcej vody, 200g polohrubej múky, pol prášku do pečiva, 10g kakaa, sneh z 5 bielkov.

Plnka: 2 dl mlieka, 150g krupicového cukru, 300g nahrubo nasekaných orechov, trochu rumu, hrozienka, 100g masla.



Postup: Žĺtky, cukor a vodu vyšľaháme, pridáme múku s práškom do pečiva, kakaom a nakoniec pridáme sneh. Dáme na plech vyložený papierom na pečenie a pečieme asi 15 – 20 minút pri 180°C. Po vychladnutí potrieme ríbezľovým džemom a vykrajujeme kolieska. Zvyšky cesta dáme do misky a rozmrvíme.

Mlieko uvaríme, pridáme orechy, cukor, pokrájané hrozienka, maslo a rum. Pridáme zvyšky cesta a premiešame. Tvarujeme guľky, ktoré dáme na vykrojené kolieska s džemom. Nakoniec polejeme čokoládovou polevou.

BANÁNOVÉ REZY



Cesto: Vyšľaháme sneh z 5 bielkov, 5 PL cukru a štipkou soli.

Postupne pridáme 5 žĺtkov, 4 PL horúcej vody a 3 PL oleja, nakoniec 7 PL polohrubej múky s pol práškom do pečiva a trochu kakaa. Pečieme na vymastenom a vysypanom plechu 15 – 20 minút pri 180°C.

Krém: 2 nátierkové maslá, 3 vanilkové cukry, 2 PL ml. cukru a 1 tvaroh spolu vymiešame a nakoniec jemne primiešame vyšľahanú šľahačku.

Na upečený a vychladnutý korpus natrieme tretinu krému, rozložíme kolieska banánov, asi 5, a natrieme druhou tretinou krému. Uvaríme hrnček silnej kávy a necháme vychladnúť. Do kávy namáčame piškóty a uložíme vedľa seba na krém. Potom rozotrieme zvyšok krému a posypeme strúhanou čokoládou.

Tu si sám hlavu lám

OrnamentyZedlarna.sk



Hádanky na jarné

a letné dni...

Sladká je a šťavnatá. Trhajú ju dievčatá, oberajú mamy, zobkajú ju vrany.
Červené má líčka. Je to **č a**

Pri cestičke rastie kríček ako chrastie. Prútičky s' a hady hryzú, nieto rady. Plody
čierne uhlíky, chutia ako cukríky. **Č e**

Sedí babka guľatá, má sto sukien zo zlata, keď ju raz vyzliecť skúsiš, rozplakať
sa pri tom musíš. **C a**

Máme domček zelený, na izbičky delený, v nich drobné detičky – zelené
guličky. Veľa je tých detí, áh! Ved' som predsa sladký **h . . ch**

V lese ju nájdete v červenej šatke, očka má privreté a líčka sladké. **J a**

Na košeli košeľa, keby sa tak zaodela, zostal by len malý hlúb ani nie pod jeden
zub. **K a**

V lese, kde je tóňa, rastie, pekne vonia zvončekmi stále cinká malá biela

k a

Kde sa vzal – tam sa vzal, koberec, čo nik netkal. Pri belasej rieke leží a je
krásny, zelený a svieži. **L . . . a**

Čo páli a nie je oheň? **P a**

Bodkované šaty nosí, umýva sa v kvapke rosy. Kvetinky má veľmi rada, preto
na ne často sadá. **L a**

Zvyky a tradície



Veľká noc je najväčší sviatok všetkých kresťanov. Slávi sa prvú nedeľu po prvom splne jarnej rovnodennosti (po 21. marci).

Sviatkom Veľkej noci predchádza 40 –dňový pôst, ktorý začína od popolcovej stredy. Na kvetnú nedeľu sa posväcujú bahniatka, je to týždeň pred Veľkou nocou. Na pamiatku príchodu Ježiša Krista do Jeruzalema.

Gazdinky si krášlia svoje príbytky veľkonočnými ozdobami. Bahniatka, zlatý dážd', či kvety alebo zelené vetvičky ozdobia maľovanými vajíčkami – kraslicami. Zdobia aj perníčky, najčastejšie v tvare vajíčok.

Na **Zelený štvrtok** sa muži, ženy aj dospelávajúca mládež chodili umývať do potoka. Začínalo sa už pred ranným zvonením. Varili zelené jedlá. V kostole si pripomínali poslednú Ježišovu večeru.

Kresťania si na **Veľký piatok** pripomínajú potupnú smrť Ježiša Krista na kríži, na vrchu Golgota. Zachováva sa pôst – nejedáva sa mäso.

Na **Bielu sobotu** sa ľudia venovali vareniu a pečeniu obradných jedál. Často sa varila šunka. Vo viacerých oblastiach pripravovali na Veľkú noc jahňa. Nikde nechýbali vajíčka.

Veľkonočná nedeľa je najväčší sviatok roka – Zmŕtvychvstanie Ježiša Krista. Obradové veľkonočné jedlá v košíku sa svätili na svätej omši. Stolovanie v tento deň pripomínalo Štedrú večeru.

Na **Veľkonočný pondelok** chodili chlapci oblievať dievčatá čerstvou, studenou vodou, ktorá mala byť symbolom zdravého života. V niektorých oblastiach bývalo zvykom, že k oblievačke sa pridalo aj šibanie dievčat pleteným korbáčom.

Šibi, ryby, masné ryby,
kus koláča od korbáča.
Kázal kadlec aj kadlečka,
aby dali tri vajíčka.



Tohto roku Veľkú noc slávime v dňoch:

- 9.4. – Kvetná nedeľa
- 13.4. – Zelený štvrtok
- 14.4. – Veľký piatok
- 15.4. – Biela sobota
- 16.4. – Veľkonočná nedeľa
- 17.4. – Veľkonočný pondelok

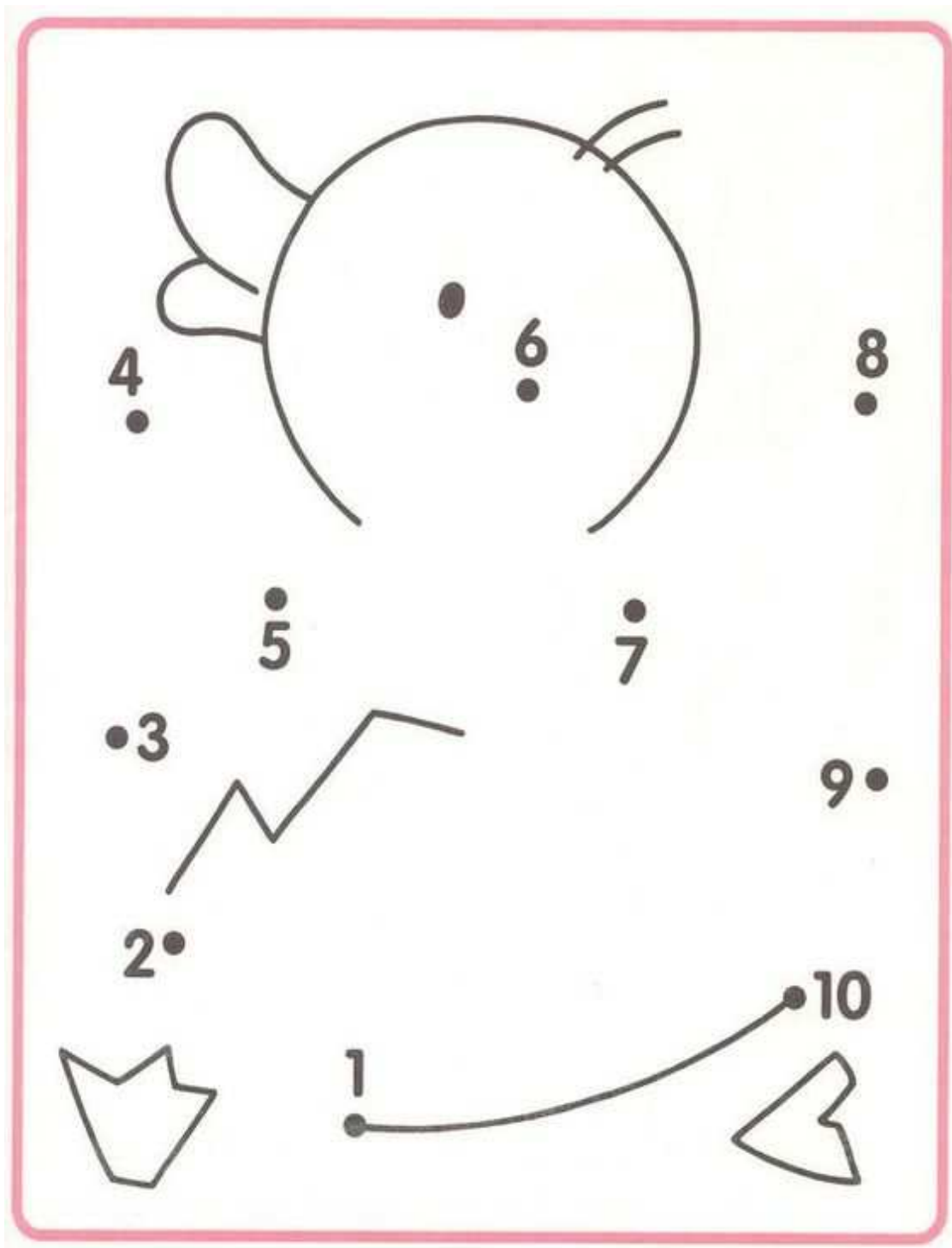




Zábavná školička

pre mladších žiakov

Pospájaj čísla od 1 do 10 a obrázok si vyfarbi!





VTIPKOVANIE

Učiteľka napísala žiakovi do žiackej knižky poznámku: „Váš syn nič nevie.“

Otec dopísal:

„Práve preto ho posielam do školy.“

Žiaci sú prvý raz v škole. Učiteľka im hovorí:

„Nebojte sa deti, budeme spolu dobre vychádzať.“

Na druhý deň ide Marek do školy a stretne pani učiteľku a hovorí:

„Sérus Maruška ...“

Učiteľ vysvetľuje žiakom:

„Od Arabov máme číslice, z Číny máme porcelán, kalendár od Rimanov. Vie mi niekto povedať ešte nejaký príklad?“

Hlási sa Dežo:

123456
78910

„Pán učiteľ, my máme poháre z krčmy, taniere z reštaurácie, víno zo susedovej pivnice, papriku zo susedkinej záhradky a mladší brat je od poštára.“

Jožko bol prvý deň v škole.

„Tak čo, synček,“ spýtala sa ho po príchode matka, „čo ste sa tam naučili?“

„Nič mamka,“ vzdychol si malý Jožko, „kázali nám prísť aj zajtra.“

V čase učiteľských štrajkov oznamuje malý prváčik svojej učiteľke:

„Pani učiteľka, ak pôjdete do štrajku, aj ja neprídem do školy!“



Máj lásky čas.

Bol jeden krásny deň a išli sme zo školy. S Martinom sme boli dohodnutí von. A zhodou okolností išla aj Gabika. Boli sme spolu vonku ... tajná vec : D. A Martinko s Gabikou sa vzdialili a začali prvé dotyky. A zrazu bol z nich párik. Potom sme išli domov a ja s kamarátom sme ich išli odprevadiť. Lúčili sa spolu pol hodinu. Po pol hodine sa Martin rozhýbal a išli sme domov.

Neznámy autor



Významné sviatky



Mamka moja zlatá, mamka, mamička,
Tebe patrí táto krásna kyticčka.
Nech Ti povie každý lupienok aj kvet,
že si mamička, môj celučičký svet.

Druhá májová nedeľa už tradične patrí všetkým mamám. Tento rok si **Deň matiek** pripomenieme v nedeľu, 14. mája.

Byť mamou je najkrajšie povolanie v živote každej ženy. Je krásne a zároveň náročné.

Povedzte svojej mame, ako ju máte radi, čo pre Vás znamená a vyjadrite jej svoju vďačnosť za všetko, čo pre Vás robí. Potešte ju kvietkom, pozdravom, či kresbičkou.



Ocinko je naše zlato,
mať ho doma stojí zato.
Lúbi mamku, detičky,
vie opravovať vecičky.

V nedeľu, 18. júna sa oslavuje otcovstvo a pripomíname si dôležitosť otca v rodine a pri výchove detí. Nezabudnite na **Deň otcov** a urobte radosť tomu svojmu peknu pohľadnicou, či záložkou do knihy s veršikom. Povedzte otcovi, že ho máte radi.



Ďakujeme všetkým mamám a ocom za ich lásku, obetavosť a starostlivosť!

Redakčná rada



Šéfredaktorka: Mgr. Elena Čierna

Redaktorky: Mgr. Monika Bočková

Mgr. Alexandra Cavarová

Mgr. Ľudmila Horňáková

Mgr. Andrea Horváthová

Mgr. Mária Mončeková

Mgr. Elena Pavlíková

