

Špeciálna základná škola internátna ,Spojná ul.6 ,Trnava

# Spojovníček

október 2015 - január 2016

číslo 22



# Kalendár udalostí

## OKTÓBER:

- mesiac úcty k starším
- Svetový deň zvierat
- Svetový deň výživy
- Medzinárodný deň školských knižníc



## NOVEMBER:

- Sviatok všetkých svätých
- Pamiatka zosnulých
- Deň boja proti totalite
- Európsky týždeň proti drogám

## DECEMBER:

- Mikuláš
- Štedrý deň
- vianočné sviatky
- Silvester
- Deň ľudských práv

## JANUÁR:

- Nový rok
- Traja králi





# ÚVODNÍK

Keď sa táto báseň rodila, zaznela mi hudba z rádia.  
Je známa vec, že pekná melódia bola vždy pri radosti, i rany hojila.  
Preto celou básňou pôjde s nami pieseň,  
veď ona je lekárom na každý bôľ a tieseň.

A už je tu prvá adeptka na Superstar!  
Prichádza - **JESEŇ!**  
Spievajúc nám do uška nejednu svoju pieseň:  
Ej, už sa na tej hore, ...  
Hory, hory zelené,  
Limbora, s padajúcimi orieškami do dvora.  
Že vraj si tu niekto rozbil kolená?  
Veď je to Hruška zelená, zo stromu zhodená.



Nazbierame kytičky. Pre koho?  
Napovie nám pieseň Slovenské mamičky.

So slniečkom **LETO** príde,  
Dobrá známka na vysvedčku sa vždy zíde.  
S piesňou Už ideme na prázdniny, nás vítajú hory, lesy, aj dediny.  
Že je aj na Orave dobre, na Orave zdravo,  
prežijeme leto hravo.  
Pod horou čierne psíča breše, spoznáme i Maru, čo nerada sa češe.  
A potom sa ovlážime, veď Okolo Súče vodička tečie. Budeme čerství – teda!  
Veď sa nám to zíde v škole – už nás čaká škola, trieda.  
S poslednou piesňou v letnom čase čaká nás reparát, ako každým rokom zase.

Po jeseni príde **ZIMA**,  
rozdá noty a zaspomína:  
Sniežik sa nám chumelí, ...  
Padá, sniežik, padá...  
Deti sú radostné, aj zima je rada.  
Koledy v čas vianočný znejú v rodinnom kruhu,  
často nás rozcítia a padnú isto k duhu.

Ani sa nenazdáme a zakvitnú ulice,  
Privolali sme ďalšiu Superstar – **JAR**,  
spievajúc:  
Fašiangy, Turíce, ...  
Čížiček – vtáčik maličký nás naučí  
aj v záhrade pracovať,  
aby sme aj neskôr mali čo to do úst dať.  
Postavíme – zaspievame:  
Máj, máj, zelený, u susedov sadený.

# Jablko týždňa

V školskom roku 2015 - 2016 v týždni od 19.10. – 23.10.2015 prebiehala súťaž o jablko týždňa s najväčšou hmotnosťou. Žiaci sa opäť hojne zapájali do akcie "Jablko týždňa" uvedomujú si jeho význam v našom jedálničku. Hoci sme neprekonali žiaden z doterajších rekordov, máme však víťazov. Tohtoročné „Jablko týždňa“ malo hmotnosť 370 g a priniesol ho žiak 3.A triedy Andrej Masarovič. **Blahoželáme!**



Majme na pamäti:

*Denne zjesť jedno jablko!*



**Jablká sú prírodný liek pomáhajú:** regenerovať a očisťovať organizmus,  
tlmiť bolesť hlavy a závraty,  
podporujú imunitný systém,  
znižujú krvný tlak a cholesterol,  
redukujú nadváhu,  
pomáhajú pri tráviacich problémoch  
odstraňujú zvyšky stravy z ústnej dutiny

Ďalším víťazom bol žiak, ktorý priniesol počas týždňa najviac jablák s najvyššou hmotnosťou.



V tomto roku sa to podarilo **Adamovi** triedy.

**Kováčovi** z 8.A



**Vít'azom blahoželáme!**

Vít'azom bol každý žiak, ktorý sa zapojil a urobil niečo pre svoje zdravie.


## Vymaľuj si jesenný obrázok



Lístok lístku hovorí, prišla jeseň do hory. Každý v sade práce má, každá ruka potrebná. Odmena je v mise sladká, poďte deti volá babka. Kúp si Janko kabát, lebo budeš plakať. Vietor fúka, šarkan letí, utekajme k peci deti.



# Tu si sám hlavu lám



Hádanky na chladné jesenné

a zimné dni...

Žlté lístie na zem padá, mrázik sa už ku nám vkráda, smutnú vonku nôti pieseň.  
Kto ju spieva? Pani **j . . . ň**

Je to taká knižôčka, všetky dníčky do rôčka. Týždne, sviatky , celý rok majú  
v nej vždy poriadok. **K . . . . . r**

Už jablčko sčervenelo, už je pusté pole, padá lístok za lístočkom, už sú stráne  
holé. **J . . . ň**

Je to voda a predsa sa dá nosiť v košíku. **Ľ . d**

Nemá ruky ani nohy, nemá oči ani nos a maľuje celú noc. **M . . z**

Rohy má a nie je zviera, noc čo noc si svet obzerá. **M . . . . c**

Nie je to plameň zato páli,. Menej nás páli, keď máme šály. **M . . z**

Trošku vody, k tomu zem a volá to: „Nechod' sem!” **B . . . o**

Keď ho niet, všetci ho čakajú, a keď príde, utekajú **D . . d'**

Takú skrýšu na tyčke kúpil ocko mamičke. Mamička ju nosí rada vždy vtedy,  
keď dáždik padá. **D . . . . . k**

Visí tisíc nosov, neskosia sa kosou, oddávna už dosiaľ slniečkom sa kosia.

**C . . . . . e**

Ruky nemá, prsty nemá, na okienko predsa ťuká, do chalupy nos nám strká.

**V . . . . . r**


V povetrí ticha, leží na zemi, na strom si sadá, ale vták nie je, na teple zahynie,  
zmizne na dlani. Čo to môže byť, to mi uhádni! **S . . h**

Kto má rád zvieratká, ten isto vie, že už každoročne je dátum – **2.október - SVETOVÝM DŇOM ZVIERAT.**

Tento deň nám má pripomenúť, ako by sme sa mali k zvieratkám správať a pomáhať im. O tom, ako sa surovo a nezodpovedne ľudia vedia neraz zachovať k nemým tváram, by vedeli rozprávať aj pracovníci útulkov.


Aj my sme si tento sviatok pripomenuli návštevou akcie v Kalokagatii, kde sme boli aj pred rokom a veľmi sa nám tam páčilo. Program bol ako vždy pestrý a zaujímavý – výcvik psíkov, prehliadka domácich zvierat, besedy, tvorivé dielne a zábavné činnosti s milou animátorkou. Že to našich žiakov bavilo, je vidieť aj na priložených fotografiách. Už teraz sa tešíme na ďalší ročník!





# Naše práce

Takíto šikovní sú žiaci z našej školy:





# Z našej kuchyne...

## TIRAMISU s tekvicovým pyrém

**Potrebuje:** 400g tekvice, 2 PL masla, 150g ml. cukru, 450g mascarpone, 1 šľahačku, 200g piškót, 2 dl čiernej kávy, kakao na posypanie, štipku mletého muškátového orieška, štipku škoric, štipku mletého zázvoru.

Ošúpanú tekvicu rozpolíme a zbavíme semienok. Na každú polovicu dáme 1 lyžicu masla a 2 lyžice cukru. Potom tekvicu zabalíme do alobalu a pečieme pri 180°C asi 60 minút do mäkka. Upečenú tekvicu rozmixujeme na pyrém, primiešame škoricu, muškátový oriešok aj zázvor, a necháme úplne vychladnúť. V mise vyšľaháme mascarpone so smotanou a zvyšným cukrom na pevný krém. Jednu tretinu krému odložíme stranou, zvyšné 2 tretiny premiešame s tekvicovým pyrém. Na dno otváracej tortovej formy rozložíme vrstvu piškót, ktoré pokvapkáme kávou a potrieme tekvicovým krémom. Postup ešte raz zopakujeme a na poslednú vrstvu piškót nastriekame pomocou cukrárskeho vrečka zostávajúci smotanový krém. Tiramisu dáme asi na 3 hodiny odležať do chladničky. Pred podávaním ho posypeme kakaom.

## TEKVICOVÁ limonáda

**Potrebuje:** 3 kg očistenej tekvice, 2,5l vody, 1,2kg kryštálového cukru, 1 lyžica kyseliny citrónovej, 2 citróny aj s kôrou

Tekvicu postrúhame na jablkovom strúhadle, zalejeme vodou, pridáme cukor, kyselinu citrónovú, 2 nadrobno pokrájané citróny i s kôrou, predtým dobre umyté. Necháme rozvariť a potom všetko na hladko rozmixujeme. Získame koncentrát, z ktorého urobíme limonádu nasledovným spôsobom:

10l vody prevaríme, vlejeme rozmixovaný koncentrát, vlejeme 1 sirup pomarančový a vytlačíme šťavu z 3 citrónov. Všetko rozmiešame a nalievame do fliaš. Ak to nestačíme skonzumovať, krátko ho sterilizujeme.

## CUKETOVÁ čína

1 väčšia cuketa, 250g mäkkej salámy, 2 cibule, soľ, čierne korenie, grilovacie korenie, orientálne korenie, worčestrová omáčka, rasca, 2 strúčiky cesnaku, kečup, olej

Nadrobno posekanú cibuľu speníme a pridáme k nej na malé kocky pokrájanú olúpanú cuketu. Osolíme, okoreníme, pridáme trochu worčestrovej omáčky, pretlačený cesnak, korenie, rascu a podusíme do mäkka. Potom pridáme na rezančky pokrájanú mäkkú salámudochutíme kečupom a prehrejeme. Jeme so zemiakmi alebo s chlebom.



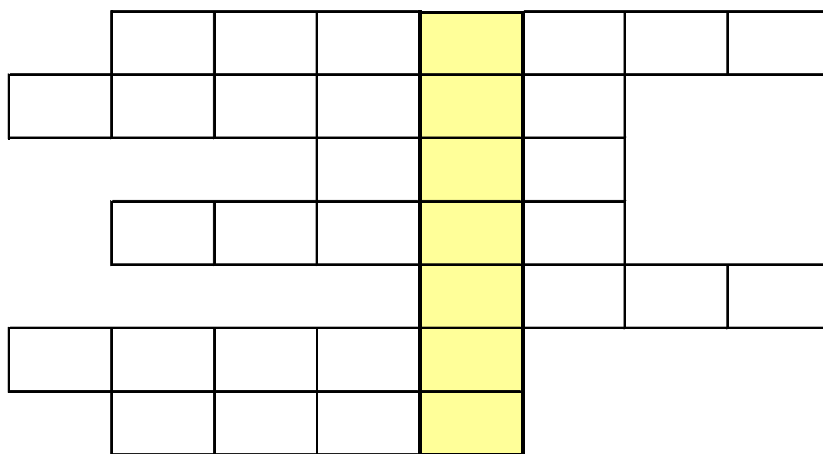
# Matematické okienko

**Správne pojmy**




V tomto čísle časopisu budeš doplňať do tajničky správne pojmy podľa otázok:

1. Výsledok odčítania
2. Výsledok delenia
3. Čísla sú usporiadané na číselnej ...
4. Výsledok násobenia
5. Prvé písmeno gréckej abecedy
6. Výsledok sčítania
7. Názov čísla, ktorým nikdy nedelíme



Vylúštením tajničky si sa dozvedel, čo ti pomôže k dobrým vyučovacím výsledkom. Je to zdravá .....

**Tešíme sa na správnu odpoveď.**





# Zábavná školička

pre mladších žiakov

Hádankovo:

Uhádni hádanku a čiarou ju pripoj k správne mu obrázku.




Po papieri tancuje,  
Stromy, domy maľuje.  
Keď jej zlomíš hlavičku,  
ostrúhaj jej nožičku!




Hoci nie je zebra,  
máva teplé rebrá.  
Na jeseň, a hlavne v zime,  
radi pri ňom postojíme.

Či sú veľké, či sú malé,  
stále chodia spolu páre.  
Majú taký čudný zvyk,  
vylazujú nám jazyk.



Nepočuje, hoc má uši,  
na sporáku mu to sluší.  
V bruchu máva veľa pary,  
čo dobré v ňom mamka varí?



Nemá ústa, ani jazyk,  
no každému pravdu vraví.  
Že nikoho neoklame,  
to je o ňom dávno známe.



Kým jej stiahneš sukničky,  
vyroníš aj slzičky.  
Všetky ich má zo zlata,  
ťažko ich však porátaš.





# VTIPKOVANIE

---

V triede sa otvoria dvere a hneď sa opäť zabuchnú.

„Kto to bol?“ pýta sa učiteľ.

„Prievan,“ odpovie Katka.

„Áno? A čo chcel?“

---

Rozprávajú sa dvaja žiaci:

„Dnes sme na telocviku behali dvanásťminútovku.“

„Áno? A za koľko si ju zabehol?“



---

Vnúčik na návšteve u babičky

predvádza, čo dokáže:

„20, 19, 18, 17, 16, 15. ...“

„Ty vieš ale výborne počítat,“

teší sa babička,

„to si sa naučil v škole?“

„Nie, z mikrovlnnej rúry.“


---

V škole:

„Jožko, videl si už d'atľa?“

„Áno, v telke.“

„A v lese ešte nie?“



„Nie prosím, my telku do lesa nenesieme.“

---



# Letom svetom, za výletom... ☺

Ahoj kamaráti! Leto sa skončilo a vystriedala ho jeseň. S letom sa nám spájajú hlavne prázdniny a ako inak, aj oddych od školy. Mnohí z Vás prázdniny trávili doma, u starých rodičov alebo na tábore, či ste chodili na výlety. Jedno z najnavštevovanejších miest Slovenska je aj kúpeľné mesto Piešťany, ktoré iste poznáte a navštívili ste ho. Ak nie, nevadí. Trošku Vám ho teraz predstavím a poviem zopár zaujímavostí.



Šípka na mape nám ukazuje, kde sa mesto nachádza. Patrí do Trnavského kraja a preteká ním rieka **Váh** a potok Dubová, ktorý sa vlieva do jazera Sĺňava. Pohorie **Považský Inovec** krásne lemuje toto kúpeľné mesto, kde sa liečia reumatologické choroby (kosti, kĺby). Iste Vás napadla otázka, čím a ako sa tieto ochorenia liečia. Odpoveď je → **liečivým bahnom a liečivou vodou**, ktorá má typický vajcový zápach. Bahno sa využíva na zábaly celého tela a voda sa používa v horúcich kúpeľoch, alebo sa pije. Okrem toho sú Piešťany známe ako centrum školstva, kultúry, športu a rekreácie ☺ nachádza sa tu známe termálne kúpalisko Eva a pri potulkách popri brehu Váhu môžete vidieť kajakárov v sprievode labutí, kačíc či čajok. Čo sa týka dobrôt, tak mesto je známe svojimi výbornými kúpeľnými oblátkami, odporúčam orieškové, chutia vynikajúco ☺

## Vedeli ste že?

- sa blízko mesta našli kamenné nástroje človeka neandertálskeho, či stopy osídlenia z doby ľadovej, kamennej, bronzovej a železnej?
- tu žili Kelti a významný rod Erdödyovcov a kúpele tu založil významný balneológ, profesor Henrich J. von Cranz?
- údajne mesto navštívil svetoznámy skladateľ viedenskej klasiky Ludwig van Beethoven?
- z Piešťan pochádza spevák Rytmus? ☺


# Na zelenej vlne

## Kto býva v kope raždia

Isto ste už našli na kraji ihličnatého lesa kopy z halúzok, ihličia, stebiel trávy a zrníek piesku – mravenisko mravca hôrneho. Kopa je obrovský dom so spleťou chodieb a komôrok, ktoré pokračujú pod zem aj meter hlboko.

V mravčom podzemnom mrakodrape žijú státisíce mravcov, no založí ho iba jedna oplodnená samička, ktorá si v zemi vyhlíbi komôrku a začne do nej znášať vajíčka. Z vajíčok sa vyľahnu larvy, z lariev kukly a z nich mravčie robotnice. Opravujú hniezdo, strážia vchody a komôrky, krmia kráľovnú, vajíčka ukladajú do komôrok vedľa kráľovnej, ktorá celý život znáša vajíčka. V lete sa z kukiel vyľahnu okrídlené mravce – nevesty a ženisi. Keď je dobré počasie vyletia z mraveniska, vo vzduchu si zatancujú svadobný tanec, spária sa a pristanú do trávy. Väčšina z nich uhynie. Iba zopár budúcich kráľovien prežije. Nájdú si úkryt, v ktorom prezimujú, a na jar založia nové mravenisko.

Mravce sú naši priatelia. V lese rozširujú semená, vyrábajú humus, zachraňujú les od škodcov. Veľká kolónia mravcov vraj požerie za deň až desaťtisíc rozličných živočíchov, najmä hmyz. Preto sú mravce chránené.



## **Vedeli ste, že ...**



Mačka sprevádza človeka už niekoľko tisíc rokov. Domáca mačka nie je potomkom divej mačky, ktorá žije v našich lesoch, ale mačky africkej. Zdomácnili si ju Egypťania približne v roku dvetisíc pred našim letopočtom.

Včely chováme pre med, vosk, peľ, liečivý propolis, čiže tmel, ktorým včely upchávajú škáry v úli, ale najmä preto aby mali väčšiu úrodu. V Mezopotámii si najviac cenili vosk, pretože z neho robili tabuľky, na ktoré písali. V stredoveku dokonca využili slamené úle so včelami ako zbraň. Hodili ich na útočníka a čo najrýchlejšie bežali preč.





# Zábavná školička

pre starších žiakov

SUDOKU pre bystré hlavičky:

		5	3		1
	3	4			
	6			5	3
3	5			6	
			5	3	
5		3	2		

Doplň do sudoku čísla od 1 po 6. Nezabudni, že v každom riadku a stĺpci môže byť každé číslo iba 1x.

## Naše šikovné ruky



## Papierová tekvica

Potrebujeme: nožnice, lep, farebné papiere – čierny a oranžový, čierny papierový špagátik alebo niťku.

Postup: Z oranžového papiera si na výšku povystrihujeme pásiky hrubé asi 3 cm. Z čierneho papiera zase vystrihneme trojuholníkové oči a úsmev tekvičky. Pásiky k sebe prilepíme v tvare tekvice, čiže gule, tak, ako to vidíme na obrázku. Pokiaľ máme pásiky krátke, môžeme ich predĺžiť zlepením, ktoré bude na spodnej strane tekvice a nebude ho vidno. Tekvičku dokončíme prilepením očí a úst a špagátikom na zavesenie na vrchnú časť tekvice – ten môžeme nalepiť alebo napr. prepichnúť navlečenou ihlou s niťou a zaviazať. Halloweenská dekorácia je hotová, môže sa ísť strašiť :)



Dokonca pre milovníkov Pipi dlhej pančuchy tu niečo máme. Len nakreslíme čiernym tušom, či temperovou farbou, necháme zaschnúť a hotovo. Avšak pozor na daždivé počasie, to by mohlo spôsobiť kucapacu...



A s takouto tekvicovou výzdobou si poradili žiaci z 5.A triedy. Pekné dielko.








### Na výrobu snehových vločiek potrebujeme:

- cestoviny rôznych tvarov: hviezdičky, mesiačky, kométy, planéty, kozmonaut a ešte iné tvary
- lepidlo - duvilax alebo herkules, sekundové alebo na textil
- farba - biela akrylová, môžete vyskúšať aj inú
- lak - priesvitný, lesklý
- trblietky
- nitky na zavesenie
- štetce - tenký a o niečo hrubší



Postup, predsa veľmi jednoduchý. Zlepíme, usušíme, naфарbíme, vyzdobíme a hotovo. A nakoniec zavesíme alebo darujeme o:)



# Predvianočná anketa



Spojovníček sa spýtal našich žiakov,  
vianočné sviatky...

ako budú tráviť

**Sergej 3. A** – budem jesť šalát, rýzky pani, rybu, kúpime stromček, kura, šach – to je po cigánsky – to je kapusta, mäso a knedľa, gombolce – to je polievka – kura – malé kúsky, koláče, ovocie, tortu naposledy. Pod stromček by som si prosil playstation 3, moja sestra bábiku, čo ciká a kaká.

**Lianka 3. A** – kúpime stromčeky. Budeme mať šalát, rybu, koláče, malinovsky, ovocie, tortu. Dostanem také, čo sa to spíva – mikrofón.

**Majka 3. A** – budeme mať pagáčky, šalát, rybu, ovocie, malinovsky. Dostanem Violettu, náušnice, loptu, stolný tenis, Violetta – knižka, perníky.

**Tónko 3. A** – budeme mať šalát, rýzky, očká. Kúpim si rakety.

**Kristián 7. A** – cez Vianoce budem u babky. Na ihrisku 4111330 budeme hrať futbal.

**Danielka 2. A** – chcela by som chou – chou bábiku, veci pre ňu. Teším sa, že bude sneh a urobím si snehuliaka.


**Jožko 2. A** – teším sa na darčeky. Na Vianoce chcem ísť domov na Farárske, že mi Ježiško niečo prinesie, také auto na ovládanie.

**Marek 2. A** – teším sa na sneh a na darčeky. Chcel by som dotykový telefón, smartfon, auto na ovládanie, oblečenie. Máme na Vianoce stromček, darčeky, jeme ryby, šalát, rýzky...

**Alexandra 2. A** – veci, bábiku, máme stromček, guličky.

**Kristián 2. A** – teším sa na sneh, budem stavať snehuliaka, chcem autíčko.

**Sárka 3. A** – na Vianoce mám rada rybu vyprázanú. Robíme na Vianoce perníky. Doma si



uvaríme koláčiky pre mamičku.

stromček. Večer príde na Vianoce Ježiško – príde a zaspievame si koledy.

Ozdobujeme spolu vianočný

Vymaľuj si vianočný obrázok



### **Vianočná nálada**

Mamička, otecko, ba i náš pes, náladu sviatočnú majú už dnes.

Otecko sa raduje, matka sa usmieva, vianočné koledy s radosťou zaspieva.

Nie je tu žiaden hnev, nie sú tu hádky, preto mám najradšej vianočné sviatky.

# Redakčná rada



Šéfredaktorka: Mgr. Elena Čierna

Redaktorky: Mgr. Monika Bočková

Mgr. Alexandra Cavarová

Mgr. Ľudmila Horňáková

Mgr. Andrea Horváthová

Mgr. Mária Mončeková

Mgr. Elena Pavlíková

