

Špeciálna základná škola internátna ,Spojná ul.6 ,Trnava

Spojovníček

október 2014 - január 2015



číslo 20



Kalendár udalostí

Október:

- Svetový deň ochrany zvierat
- Medzinárodný deň školských knižníc



November:

- Sviatok všetkých svätých
- Pamiatka zosnulých

December:

- Sviatok sv. Mikuláša, patróna detí
- Vianoce, Silvester



Január:

- Nový rok
- Traja králi
- polročné vysvedčenie



ÚVODNÍK

Rozbehol sa školský rok – do Vianoc je už len krok.


Zavítala už síce jeseň,

ale leto rozlúčiť sa nechce, spieva stále svoju pieseň.

Aj babie leto sa s nami dlho pohrávalo,

pavučinkami nás zmotávalo.

Slniečko už páli slabšie – noc nás núti spať už dlhšie.



Príroda ako starostlivá mať nám ponúka 4 štedré dary do roka.

Aby však platila vždy táto ponuka,


múdra rada sa nám ponúka:

„Prírodu treba chrániť, aj sa o ňu starať,

aby sme si raz nemuseli nový domov hľadať!“

A čo to vidím? List k nám letí!

Pre koho je? Pre Vás, deti!



Pre Vás, deti, naše milé, majte v škole krásne chvíle,

s učením sa nemučte, rýchlo sa vždy naučte!

Idúc spolu bok po boku

už konečne – v tomto roku,

nech nie je žiak a učiteľ,

navzájom si mučiteľ.


Chodte všetci radi do školy a do práce –

- nie s pocitom “Kto si to dnes odskáče?”

To Vám praje a drží Vám palčiček



Váš verný kamarát, Váš SPOJOVNÍČEK!



Anketa

Padajú listy v záhrade, v lese a každý list nám rozprávku nesie.

Jednu o jari, druhú o lete, že už je jeseň, o tom už viete.

Už dávno skončili letné prázdniny a začal nový školský rok 2014 / 2015, napriek tomu sa Spojovníček spýtal našich žiakov na najväčšie zážitky z prázdnin.

Lianka 2. A

Som bola u babky – jak sa poví na Coburgovej. Upratovala som tam, zametala. Potom som išla s babkou ven a som sa tam hrala na schovávačku.

Simonka 2. A

Venku som bola s kamarátkami. Doma som sa hrala s pokladňou. Boli sme v obchode Lidl a už nič. Kúpovali sme maso, kura, sladké do školy.

Irenka 1. A

Vozila som sa na kolobežke, hrala som sa Vaneskou s kočíkom a s bábikou.

Marek 1. A

Chodili sme na kúpalisko, hojdačky, s mamou a bratom na prechádzky.

Paťko 3. A

Navštívili sme Piešťany, pozerali sme malé hrady, boli sme na dovolenkách, na kúpalisku.

Sandrika 3. A

Boli sme v Tatranskej Lomnici a na návšteve.

Milan 8. A

Cez prázdniny som bol na pláži, som sa opekala a chodieval som na kúpalisko a tešil som sa do školy, že už konečne vychádzam odtiaľto. Ďakujem Vašek.

Tešíme na ďalšie letné prázdniny!!!



Zdravie zo záhradky

Na konci minulého školského roka ste zaregistrovali, že sa zmenil vzhľad našej školy, to sa siedmáci spolu s triednou pani učiteľkou rozhodli zapojiť do malého projektu. Ten svoj nazvali „**ZDRAVIE ZO ZÁHRADKY**“. To by neboli siedmáci, aby nezapojili i vás. Takže mnohí ste sa zapojili vypracovaním projektu, či výrobou obrázka na tému *liečivé byliny*.



Dúfame, že bude na úžitok všetkým.





ZVIERATKO PRE RADOSŤ...

Kalokagatia – CVČ usporiadala dňa 2.10.2014 podujatie pri príležitosti Svetového dňa zvierat. Zúčastnili sa ho i žiaci I. stupňa, so svojimi triednymi učiteľkami. Pri tejto príležitosti sme sa ich opýtali, či majú doma nejaké zvieratko a ako sa oňho starajú:

Deniska, 4. A: Máme psíka – Miška sa volá – je to vlastne ona. Chodíme spolu von, od babky si vezmem piškóty a cvičím ju preskakovať – sadni, ľahni!

Vaneska, 4. A: Máme jedného vlčiaka – vlčicu Lindu. Takú majú policajti. Dávame jej granule, mäsko. Cvičím ju skákať cez preliezačky. Máme ju vonku v búde. A ešte na dvore máme dvoch – Jenny a Fifo sa volajú.

Frederika, 4. A: Máme mladého psíka, volá sa Džono. Najčastejšie ho venčím ja. Chodím s ním von každý deň, keď som doma. Cvičím s ním aj tanec.

Tónko, 2. A: Chcel by som mať psíka – pitbula, lebo ten je silný. Dal by som mu meno Oskar. Keď som býval v Modranke, tak som mal malého čierneho psíka, ani nekúsol, iba skákal, do vody skákal. Volal sa Oskar. Nožičku mu zrazilo auto. Nohu som mu ošetril a išiel do útulku. Furt som kupoval aj s Kristiánom granule a konzervy.

Dominik, 3. A: Mali sme doma šteniatko – Rokyho, bol to chlapec. Dali sme ho preč, lebo sa o neho nechcel starať brat, nemal kto s ním ísť von. Bol to labrador.

Paťko, 3. A: U nás sa nachádzajú na dvore len domáce zvieratá. Krmím len ovce a sliepky. Bojím sa kŕmiť moriakov, lebo sa dokážu poriadne nafúknuť a potom zobú mi ruku. Psíka nemáme, ani malé mačiatka nám nebehajú po dvore. Ujo Ferko mal milého psíka Stopka, ale mu skapal. Všetci sme smútili, lebo bol dobrý psík.

Marek, 1. A: Mám doma čivku, starám sa o ňu ja, aj mama, aj tatino. Papá granule, pije vodu, chodíme s ňou von.

Irenka, 1. A: Mám mačku aj psa, sú na dvore, dávam im vodu a granuly.

Saša, 1. A: Máme doma zajaca Miška. Kúpili sme mu mrkvu. Mliečko, polievkové mäsko, zemiaky. Plače za maminku.



Vyfarbi si jesenný obrázok



Lezie ježko, lezie v lese, jabĺčka si domov nesie.

Do lístia sa zahrabal, schúlil sa a tíško spal.


Jablko týždňa

V tomto školskom roku v týždni od 20.10. – 24.10.2014 prebiehala súťaž o jablko týždňa s najväčšou hmotnosťou. Žiaľ rekord z minulého školského roka sa nám nepodarilo prekonať, ale aj tak nie sme sklamaní. Tohtoročné „Jablko týždňa“ malo hmotnosť 450 g a priniesol ho žiak 7.A triedy, Dávid Pražan. **Blahoželáme!**



Majme na pamäti:

Denne zjesť jedno jablko!



Jablká sú prírodný liek pomáhajú: regenerovať a očisťovať organizmus,
tlmiť bolesť hlavy a závraty,
podporujú imunitný systém,
znižujú krvný tlak a cholesterol,
redukujú nadváhu,
pomáhajú pri tráviacich problémoch,
odstraňujú zvyšky stravy z ústnej dutiny.



Víťazné jablko – 450 g

Z našej kuchyne...

TEKVICOVÁ PIZZA

Cesto: 250g hladkej múky, 10g droždia, vlažná voda, 3 lyžice oleja, soľ



Príloha: 80g topeného syra, 1 červená cibuľa, 1 malá biela cibuľka, 300g tekvice, 50g prerastenej slaninky, 40g syra čedar

Hladkú múku spracujeme s vlažnou vodou, v ktorej sme rozpustili droždie. Osolíme, prilejeme olej a vypracujeme hladké nelepivé cesto. Olúpané cibuľky nakrájame na kolieska, osolíme a opečieme na panvici na oleji. V druhej panvici orestujeme nadrobno pokrájanú slaninu s kúskami tekvice. Vypracované cesto rozťahujeme na okrúhly plech a potrieme topeným syrom. Uložíme opečené cibule a slaninu s tekvicou. Osolíme, posypeme strúhaným syrom a dáme upiecť do vyhriatej rúry pri 200° Celzia.

BLESKOVÁ PIZZA s nekysnutým cestom

Cesto: 250g polohrubej múky, 100g masla, 1 vajce, soľ, 50 – 100ml kyslého mlieka, 1 lyžička prášku do pečiva

Príloha: hrášok, mrkva, karfiol, farebné papriky, paradajky, soľ, ml. korenie, 100g smotanového hermelínu, 40g tvrdého syra, 2 lyžice kečupu, oregano, olivový olej, 1 strúčik cesnaku

V miske spracujeme múku s kypriacim práškom, vajčičko, zmäknuté maslo a soľ. Prilejeme toľko kyslého mlieka, aby sme vypracovali hladké a nelepivé cesto. Rozťahujeme ho do pizzovej formy a popicháme vidličkou. Potrieme olivovým olejom zmiešaným s prelisovaným cesnakom, soľou a ml. korením. Pokvapkáme kečupom, ktorý rozotrieme a rozložíme pokrájanú zeleninu. Položíme plátky pokrájaného hermelínu, osolíme, posypeme oreganom a nahrubo postrúhaným tvrdým syrom. Okraje cesta potrieme olejom a upečieme v dobre vyhriatej rúre.




CVIKLOVÁ TORTA

120g polohrubej múky, 1 prášok do pečiva, 50g kakaa, 120g krupicového cukru, 1 vanilkový cukor, 80ml oleja, 150g uvarenej cvikly, 2 lyžice mlieka, 2 vajcia.

V mise zmiešame preosiatu múku s kakaom, kypriacim práškom a cukrom. Vychladnutú cviklu nastrúhame, pridáme olej, vajcia, mlieko a spolu rozmixujeme. Rozmixovanú masu vmiešame do misy s múkou a spolu premiešame. Cesto dáme do okrúhlej menšej formy, ktorú vymastíme a vysypeme strúhankou. Pečieme vo vyhriatej rúre pri 180° Celzia asi 45 minút. Po vychladnutí pokrájame. Podávame so šľahačkou alebo s mascarpone vymiešaným s vanilkovým cukrom.

DO B R Ú CH U Ť !




Naše práce

Takíto šikovní sú žiaci z našej školy:



Patrik Košina, C 1



Tomáš Lakatoš, B 1



Rastislav Kačo, 1. A




Marek Prielomek, B 1



Zábavná školička

pre starších žiakov

Slovenské príslovie hovorí: Ako sa do hory volá,
Dokončenie je v tajničke. Vieš, čo znamená toto príslovie? Platí aj v súrodeneckých vzťahoch alebo medzi kamarátmi? Kde ešte?




Keď sa pozrieš na obrázky, všetky majú niečo spoločné. Je to pohyb. Niektoré veci sa premiestňujú z miesta na miesto a samy prevezú aj ľudí. Nájdi všetky dopravné prostriedky a nakresli vedľa nich modré kolieska.

Červený krúžok urob okolo vecí, ktoré človek používa pri vlastnom pohybe – pri športe. Zelené koliesko urob vedľa vecí, ktoré sa pohybujú pričinením človeka a používajú sa pri práci.

RODINA – ČLENOVIA RODINY

Úloha : do každého okienka napíš mená členov rodiny



Moja mama

Môj otec

Moje meno je

Sestra

Brat

Stará mama

Starý otec

Úloha 6-3

ROZPRÁVAME



Vymenuj, kto je na obrázku, kto sa ako volá?



Vyfarbi obrázok, zakrúžkuj deti, rodičov a starých rodičov.

autor: © ABC Materská škola

www.abcmaterskeskoly.sk

Naše šikovné ruky

... a máme tu opäť jeseň. Hýriacu krásnymi farbami, ktoré lákajú nielen oči, ale i naše ruky.

Skúsme sa troška pohrať s papierom, farbičkami, listami, ktoré nám ponúka príroda a vytvoriť niečo milé a pekné. Čo takto sovu, ktorej sa nikto nebude báť?


Sovy, sovy, sovičky...





HELLOWEEN

Helloweenské pečenie, - na sladko, či na slano.


Vyzdobené podľa vlastnej fantázie.





Jednoduché príšerky povystrihované z farebných papierov a nalepené na tmavý papier, či okno. Alebo netopier z vlnkového papiera. Zatočeného, zlepeného a na čierno zafarbeného.



Vianoce, Vianoce, prichádzajú, šťastné a veselé. Po roku...



Jednoduchý papierový Anjelič. Adventný strihací kalendár.
A opäť vlnovkový papier použitý na vianočnú guľu.



Na zelenej vlne

Ľudové zvyky spojené so zimou a menami v kalendári



Svätý Martin na bielom koni - 11.november



Väčšia časť slovenského územia leží v takých polohách, kde sa začiatkom novembra dá čakať prvý sneh. Preto sa o sviatku svätého Martina u nás hovorí, že tento svätec prichádza na bielom koni.

Martinské pranostiky hovoria o nástupe zimy, preto sa gazdovia a gazdiné usilovali do Martina dokončiť všetky poľné a záhradné práce aby ich nezaskočil nástup mrazov.


*Ak príde Martin na bielom koni,
metelica metelicu honí.*

Po Martine už zima nežartuje.

Katarína a rozbité hrnce – 25.november

Keby na Katarínu prišla do domu ako prvá žena, znamenalo by to pre gazdinú pohromu, lebo hrozilo, že sa jej po celý rok bude rozbíjať riad. V domoch kde bývali Kataríny, rozbíjali mládenci o dvere hlinené hrnce, aby mali gazdinky dobrú znášku vajec a vyľahlo sa im veľa kureniec. V ten deň mohli dievčence zasadiť do piesku vetvičku čerešne a polievať ju vodou, ktorú priniesli v ústach z potoka. Ak do Vianoc rozkvitla, do roka bola svadba istá.

Katarínska tanečná zábava bola posledná príležitosť zabaviť sa s muzikou a tancom pred adventom.



Katarína na ľade, Vianoce na blate.

Na svätú Katarínu schovajme sa pod perinu.

Na Ondreja sa veštilo – 30.november

Svätého Ondreja pokladali za patróna neviest. Veštbami sa mali dievky dozvedieť o budúcom mužovi niečo viac. Varievali pirohy, do ktorých predtým vložili lístočky s menami mládencov. Meno v najskôr uvarenom pirohu sa považovalo za meno toho pravého. Na Ondreja vybiehali do noci, aby potriasli plotom a odriekali : „ *Trasiem plotom, nikto nevie o tom, len sám Pánboh z neba vie, že mi muža treba*“. Z toho smeru, z ktorého sa ozval prvý pes, mal vraj prísť ženích. Obľúbeným veštením bolo liatie olova. Roztavené olovo liali cez ucho veľkého kľúča do studenej vody. Podľa toho, aký predmet im pripomínali kúsky olova, hádali aké povolanie bude mať ich budúci ženích.

Keď na svätého Ondreja sneží, sneh si dlho poleží.

Keď je na Ondreja pekne, všetky sviatky budú pekné.

Nástup zimného obdobia časovo splýval s adventom. Adventné obdobie sa začína štyri nedele pre Štedrým dňom. Je to obdobie príprav na vianočné sviatky. Ľudia sa zvyčajne postili, platil zákaz tanečných zábav a svadiieb, muzikanti odložili hudobné nástroje. Po Slovensku sa žartovne hovorilo, že v advente aj psy tichšie brešú...



Svätá Barbora ťahá sane do dvora – 4.december


Typické pre tento sviatok boli *barborky*. Z čerešne si dievčatá odrezali konáriky a vložili ich do vody. Dievčina, ktorej do Vianoc rozkvitol konárik, sa mala do roka vydať.

Aké bude počasie na Barbore, také čakaj až do Vianoc.

Tajomná moc noci po Lucii – 13.december

Ľudia verili, že okolo sviatku Lucie vrcholia stridžie dni. Svätá Lucia sa pokladala za ochrankyňu pred zloprajnými silami, najmä bosorkami.





Podľa ľudových rozprávání poznáme zvyk vyrábať tzv. *Luciin stolček*. Od sviatku Lucie muži začali pripravovať drevený stolček a každý deň na ňom niečo urobili tak, aby bol na Štedrý deň hotový. Ak si na človek vezme tento stolček na polnočnú omšu a sadne si naň za oltár do magického kruhu urobeného trojkráľovou kriedou, vraj uvidí všetky strigy z okolia. V niektorých oblastiach Slovenska sa robili *obchôdzky s Luckami*. Lucky boli dievčatá v bielych úboroch, so zamúčenou tvárou a s cesnakovým vencom na hlave. V ruke mali husie krídla a ometali nimi steny domu, čím symbolicky vyhánali z príbytku zlo.

Šťastné a veselé Vianoce



Predvianočná anketa



Ráno, keď sa rozvidnelo, deti vbehli do izby.
Očká sa im rozžiarili, slzičky z nich vymizli.
Smiali sa a štebotali, balíčky si delili,
Ježiško, že k nám prišiel, prednádhorne
verili.

Spojovníček sa spýtal našich mladších žiakov, čo budú robiť cez vianočné sviatky a čo si želajú pod vianočný stromček...

Simonka 2.A

Áno teším sa na Vianoce, chcela by som kuchyňku, pokladňu, domček pre bábiky, auto pre bábiky, bábiku – Barbie, topánky, nechty, počítač, psa. Teším sa na jedlo, na stromček, šalát, rezne, silonky – salonky, oblátky koláčiky.

Lianka 2.A

Ja chcem topánky – štokle, ja chcem telefón, nechty a už nič. Teším sa – jak sa poví, teším sa na sneh, ešte na jedenie sa teším, ne na stromček.

Sergej 2. A

Nepýtajte si veľa hračiek od Ježiška, lebo on vám to potom nedá. Ježiško má schovaných veľa hračiek.

Irenka 1. A

Teším sa na čokolády, koláče. Želala by som si Barbie.

Marek 1. A

Želal by som si autodráhu a ešte nejaké veci, botasky, súpravu.

Paťko 3. A

Prosil by som si veľké auto, LEGO, kolieskové korčule, nejaké zvieratko, loptu, tablet.

Sandrika 3. A

Želala by som si šteniatko, tablet, knihu džungle, veľa, veľa hračiek.

Aj starší žiaci sa zapojili do ankety...

Pet'ko 9. A

Na Vianoce sa teším.

Hanka 7. B

Na Vianoce sa strašne teším, ale chcela by som byť doma so svojou rodinou.



V čase Vianoc, narodenín, ba aj všedných dní,
rád ďakujem za darčeky, veď mi plnia sny.

Redakčná rada



Šéfredaktorka: Mgr. Elena Čierna

Redaktorky: Mgr. Monika Bočková

Mgr. Alexandra Cavarová

Mgr. Ľudmila Horňáková

Mgr. Andrea Horváthová

Mgr. Mária Mončeková

Mgr. Elena Pavlíková

