

Špeciálna základná škola internátna ,Spojná ul.6 ,Trnava

# Spojovníček

február 2014 - jún 2014

číslo 19



# Kalendár udalostí

## Február:

- polročné prázdniny
- Valentín
- jarné prázdniny



## Marec:

- mesiac knihy
- Hollého pamätník

## Apríl:

- Veľká noc
- Deň Zeme
- mesiac lesov




## Máj:

- 1. máj – Sviatok práce
- 8. máj – Deň víťazstva nad fašizmom
- Deň matiek

## Jún:

- MDD
- Deň otcov
- vysvedčenie





# ÚVODNÍK

Vianoce sa už skončili, darčeky nás potešili

a po novom roku sme v druhom polroku.

A čo milé detičky? Znamky potešili, či zarmútili Vaše mamičky?

Keď to nevyšlo – nezúfajte, do práce sa rýchlo dajte!

Valentín nám privedie **február**, patriaci medzi mesiace zimné,

ale je srandista a pozve nás na prázdniny jarné.

Tie otvoria dvere jari, so slniečkom viac sa darí,

veď každý má hneď úsmev v tvári.



Zaspievame si Fašiangy, Turíce a navštívime v **marci** naše knižnice.

**Apríl** patrí lesom, prírode a vode,

Deň Zeme nás poučí, čo robiť, aby náš svet bol v pohode.

A chlapani už majú prichystané korbáče, keď dievčicu chycá, tá si to odskáče!

Veď odmena je lákavá – výslužka, koláče.

V **máji** nesmieme zabudnúť na mamičky a pripraviť im kyticu,

že ich ľúbime im povedať,

veď najkrajší dar na svete je mamu mať.

A už je tu **1. jún** a s ním aj Deň detí,

ten nám vždy pripomenie, ako ten čas letí.

Len nedávno sme si predsavzatia dali a už nám vysvedčka rozdali.

Môžeme smelo zakričať: **HURÁ PRÁZDNINY!**

**ZBOHOM ŠKOLA A VYUČOVACIE HODINY!**



## Novoročné predsavzatia



„ Ak človek s istotou postupuje vpred za svojim snom a odváži sa žiť život, ktorý si vysníval, stretne sa s takým úspechom, aký by inak nedosiahol. “ Henry David Thoreau

Starý rok je za nami a s tým novým sa nám otvárajú aj nové možnosti. Práve príchod nového roku nám môže poslúžiť ako skvelý a odrazový mostík pre naplnenie svojich snov. Hoci sú niektorým novoročné predsavzatia na smiech – prečítajte si tieto:

Idem za vojaka.

Budem zachraňovať mesto a ulice, lesy a pralesy.

Budem v armáde v Južnej Kóree.

Alex Michalec

Idem za murára.

Potom si nájdem inú prácu.

Pôjdem za policajta a to je bomba.

Mirko Daniš

# SME v škole

Sme v škole tak znel názov projektu, do ktorého sa zapojili žiaci 7. ročníka. Tak od 3. novembra do 18. decembra vždy v utorok a v stredu sa stali noviny SME súčasťou ich školských pomôcok. A že bolo čo čítať a o čom diskutovať, niet pohýb. Žiaci si noviny brali aj domov, aby aj ocko mal čo čítať. Tiež ako správni kamaráti sa o ne podelili aj s ôsmakmi a deviatakmi.



Téma projektu mala environmentálne zameranie, preto z článkov, ktoré nás zaujali sme si urobili nástenku. A zbytok novinového papiera nám poslúžil ako polotovar na výrobu košíkov.

A konečne sa v tomto školskom roku sa zapojíme aj do zberu starého papiera. Základ už máme.



Získali sme veľa nových informácií. Odteraz sa budeme k prírode správať zodpovednejšie.

# Matematická Olympiáda

2013 – 2014

V tomto školskom roku sa v decembri na našej škole počítalo jedna radosť  
konalo sa totiž školské kolo matematickej olympiády  
Predstavujeme vám víťazov tohtoročnej matematickej olympiády:

## 5. ročník



*Martin Minárik*

## 6. ročník



*Klaudia Vašková*

## **7. ročník**



*Jakub Baláž*

## **8. ročník**



*Sandra Stojková*

## **9. ročník**



*Branislav Benčúrik*

**Vítázom srdečne blahoželáme a tešíme sa na ďalší ročník.**



# KARAOKE

Dňa 19.2. 2014 sa uskutočnila nová súťaž v „KARAOKE speve.“ Keď niekomu ešte názov „karaoke“ nič nehovorí, tak je to spievanie do predom nahraného hudobného podkladu.

Žiaci si mohli vyskúšať, že profesionálni speváci to nemajú až také ľahké, ako by sa mohlo zdať.

Nie všetci našli odvahu spievať pred divákmi s mikrofónom v ruke.

Deti si okrem spevu preverili aj svoju čitateľskú gramotnosť, keď pri spievaní museli čítať texty piesní z TV obrazovky.

Medzi zúčastnenými vynikli najmä:

**Branislav Benčúrik – 1. miesto**

**Daniela Halgošová – 2. miesto**

**Gabriela Mirgová – 3. miesto**



Títo nás všetkých očarili svojim bezprostredným, skoro profesionálnym výkonom.

Nová súťaž deti zaujala a zdá sa, že sa s ňou ešte stretne aj v ďalších rokoch. Dúfame ale, že už v hojnejšom počte.

Vítazom blahoželáme a všetkým zúčastneným patrí naše poďakovanie.







# Spevom k srdcu



Opäť sa v priestoroch našej školy šíril spev. V tomto roku sa konal už 19. ročník vašej obľúbenej spevákkej súťaže „**Spevom k srdcu**“. Z roka na rok má porota ťažšiu a ťažšiu úlohu vybrať tých najlepších. Komu sa darilo a bol úspešný v tomto ročníku ?

V kategórii mladší žiaci:

1. miesto – Skřipcová Veronika, 3.A
2. miesto – Mirgová Vanesa, 4. A
3. miesto – Ružičková Nikola a Eva, Pinčeková Kristína , 4.A



V kategórii starší žiaci:

1. miesto – Mirgová Gabriela, 5.A
2. miesto – Horecký Ján, 6.B
3. miesto – Máčada Dávid, 7.A



Porotu však zaujali i vystúpenia viacerých žiakov, preto všetkých čakala vecná i sladká odmena.

**Tešíme sa opäť o rok!**

# Anketa

Ešte ani nebola poriadna zima a už o pár dní začína jar. Našich



verných čitateľov

sme sa spýtali, ako budú tráviť jarné prázdniny.

Prvé sme vyspovedali našich najmenších prváčikov.

**Karolínka 1. A:** pôjdem k bratovi Jojovi do Nového Mesta. Pôjdeme do obchodu – kúpime si tam sladkosti. pôjdeme do Tesca – kúpim si bábiku. Budeme si púšťať šarkanov. Pôjdem na balet. Pôjdem do ZOO a odfotoím sa s tigrom.

**Nikolka 1. A:** budeme sa vonku naháňať, potom pôjdem na vychádzku. Keď nám dá teta Bibika peniaze, pôjdeme si niečo kúpiť. Potom sa budeme vozit' na bicykloch. V obchode si kúpim rifle. Keď príde mama - pôjdeme s ňou na vychádzku.

**Irenka 1. A:** všetci pôjdeme do Anglicka.

**Deniska 3. A:** ja chodím k mojej babke a dedkovi a doma sa hrám a kukám televízor a pomáham mame umývať riady a chodím von.

**Paťko 3. A:** Hrám sa s kamošom Šimonom hry na počítači. Potom ideme von sa hrať na schovku. Pomáham aj mame umývať riad, zametám. Teraz by sme mali ísť do Bojníc do ZOO.

**Rastík 3. A:** chodím sa hrať s kamarátom na ihrisko s loptou. Pomáham mame a hrám sa doma s bratom.

**Veronika 3. A:** cez jarné prázdniny budem behať po vonku, na ihrisko sa húpať, korčuľovať sa na zimný štadión. Berie ma tam kamarátka Sofia.

**Dianka 3. A:** Chodíme s kamarátkou Vivien von, hráme sa s loptou. S mamou a s malým Samkom v kočiari chodím na prechádzky.



# Na zelenej vlne

## Február

I keď je to posledný zimný mesiac má aj pekné dni. Keď sa sneh začne strácať, vzduch vonia predjarím, jahňady na konároch sa naťahujú a bacuľatejú. Onedlho sa z nich vyprášia žlté obláčiky peľu. Ale vtedy sa už aj na poli objavajú prvé **škvránky**.



Z ďalekých teplých krajov prvé priletia samčeky. Hniezdo si stavajú na zemi, všade tam, kde je dostatok semien i hmyzu. Samička vystelie jamku v zemi trávou, koricami, srst'ou a znesie do nej vajíčka. Sedí, ohrieva ich a samček lieta nad ňou a trilkuje. Všetkým dáva na známosť, že jamka, nad ktorou lieta je jeho hniezdo. Oddávna svojim spevom obveseľuje ľudí pri práci na poli. Vyletí až k oblakom a pritom trilkuje. Čím je vyššie, tým zvučnejšia je jeho pieseň.



## Marec

***Keď v marci kukučka kuká a bocian zobákom klepoce, dočkáme sa teplého leta.***

Čistá voda vraj zaháňala zlých duchov, preto si ju naši predkovia chránili. Úctu k vode prejavili každú jar pri otváraní, čiže čistení studničiek. Voľakedy to bola len dievčenská



roboty. Vylievali vodu na tri strany sveta a spevom privolávali výdatný dážď. Na severnú stranu, odkiaľ prichádza krupobitie, ani len nevyčľapli.

***Jedna marcová brázda je drahšia ako desať aprílových.***

Keď prišla po dlhej a studenej zime jar, ožila príroda i ľudia. Prvú brázdu mal orač vyorať proti slnku. Dal do nej štipku soli a kúsok chleba, aby zem chránili pred búrkou, divou zverou aj zlým človekom. Takže už bola pripravená na sejbu.

*Sviet' slniečko,  
dáme ti zrníčko.  
Žitné, pšeničné,  
jačmenné, makové.  
Ak ho chceš mať,  
musíš tuhšie hriať.*

## Apríl

***Kto do Veľkej noci vyčistí aspoň jednu studničku, bude po celý rok zdravý.***

Veľká noc je kresťanský sviatok. Je to pamiatka na ukrižovanie a zmŕtvychvstanie Ježiša Krista. V dávnych dobách sa v tomto čase slávil príchod jari. Niektoré prastaré zvyky sa zachovali dodnes. Napríklad svätenie zelených konárikov na *Kvetnú nedeľu*. Posvätené bahniatka vraj chránia príbytok pred búrkou.



Na *Zelený štvrtok* sa chodievali ľudia umývať do potoka, aby boli po celý rok zdraví. Na *Veľký piatok* sa nič nesialo ani nesadilo, pretože sa v ten deň nesmelo hýbať zo zeme. Na *Bielu sobotu* sa už pripravovali veľkonočné jedlá. Na *Veľkonočnú nedeľu* sa nosili jedlá posvätiť do kostola. *Veľkonočný pondelok* bol najveselší. Niekde chlapi chodili šibať dievčatá, niekde polievať alebo oboje. Dievčatá im za

to ponúkli kraslice. Farbené, vyškrabované, voskované. Niekde im hovoria písanky. Možno preto, lebo na vajíčko dievča svojmu nápadníkovi napísalo:

*Koho ja milujem, tomu túto kraslicu darujem.*

## **Povedzte to ďalej**

V apríli máme ešte jeden sviatok. Má ho naša staručká Zem - 22.apríla si pripomíname **Deň Zeme**. Oslávencovi sa patrí priniesť nejaký darček. Prejdite sa po okolí a nájdite miesto, ktoré potrebuje pomoc. Môže to byť lúčka zasypaná odpadkami, alebo kúsok zeme, na ktorom nič nerastie a nikomu nepatrí. Pozbierajte smeti, vysejte semenka kvetov. Zalievajte ich, okopávajte. Uvidíte, akú radosť budete mať, keď váš kúsok prírody priláka zvieratká.



## Máj

***Máj, máj, máj, zelený, bez koreňov sadený***



Voľakedy nebolo v dedine dievčaťa, ktoré by nemalo pod oblokom máj. Niekde postavil mládenec máj len tomu dievčaťu, o ktoré sa uchádzal. Inde bol máj spoločným darom mládencov všetkým dievčatám. Obyčajne celý kmeň stromu obielili, len vrcholec zostal zelený, vyzdobený farebnými stuhami a šatkami.

Stromy však nerastú ako huby po daždi, a tak

roku 1770 Kráľovská miestodržiteľská rada vydala zákaz rúbať stromy na máje. Ale aby tento pekný zvyk celkom nevymizol, povolili vyťať jeden pre všetky dievčatá v dedine.

## Jún

***Veľa hríbov v júni sýpky nenaplní.***

***Netreba v júni o dážď prosiť, príde, až začneme kosiť.***

Jún je mesiacom červených jahôd, čerešní, rozkvitnutých lúk a sviežej zelene. V tomto mesiaci je najkratšia noc a najdlhší deň. Spev vtákov už utícha. Teraz majú plné zobáky práce, lebo mláďatá už pýtajú jest'. Spevavce prídu na svet holé, slepé, rodičia ich musia kŕmiť aj zohrievať, pokým im nenarastie perie. Žobravé hlásky ich nútia, aby sa ani na chvíľu nezastavili. Jún je posledným mesiacom školského roka, keď sa tešíte na prázdniny. Iba Medard ich svojou kvapkou, čo štyridsať dní kvapká, môže pokaziť.

## **Vedeli ste ?**

Motýli let je nehlučný. Chĺpky na tele a farebné šupinky na krídlach tlmia zvuk. A „tíši“ ho aj motýlia pomalosť. Mávnu krídlami iba 5-krát za sekundu. Múcha zamáva za sekundu 190 -krát, čmeliak 240-krát. Čím rýchlejší pohyb krídel, tým vyšší tón vydávajú. Preto nás komár „pískaním“ svojich krídel dokáže zobudiť zo spánku. Samček komára máva nimi až 600-krát za sekundu. Samička, ktorá nám znepríjemňuje život bodaním a vysávaním krvi, zamáva iba 300-krát.





# Naše práce


Takéto šikovné sú detičky z B a C1 variantu:



Dávid Šúry, B variant



Marek Prielomek, B variant



Richard Kubovič, C variant



Jana Miklovičová, C variant



## **Povedali naši žiaci**

Načo nám je zvonček na bicykli? Aby nám niekto otvoril.  
Na Silvestra budeme mať aj šibačku.  
Vymenuj štyri ročné obdobia: Jar, leto, zima, september.  
V ovocnom sade zberáme jablká, hrušky a banány.  
Z polí zväžajú zemiaky a cukrovú vatu.  
Ktorý strom má žalude? Žaludník.  
Môj brat má dnes nadoreniny.  
Čo robí krajčír? Krajčír kráti.  
Moja mama mi kúpila odsúvací telefón.  
Aj keď idem za rušňovodiča, aj tak si postavím raketu a pôjdem sa pozrieť do vesmíru.  
Pani, ja by som nechcela mať v ruke sadru.  
Z ikier sa vyľahnu kuriatka.  
Pani, vy sa bojíte, keď chodíte na strom zberať jahody?  
Pani, aj vám už bombovali zuby? Mne bombovali jeden zub.  
Pani, aká ste dnes vylepšená.  
V mori rastú ryby a žaby.  
Pani, podám vám konkatný zošit.  
Žiaci dnes pôjdeme do knižnice. Pani a ďaleko je knihovňa?  
Pani, mojej mame zomrel tato. Bolo to dávno? Nie. A kedy? 11.1.1918  
Budem mať suchozemské a vodné korytnačky. Budem ich chovať a venčiť.  
Tri oriešky pre šošovičku.

### **A ešte jeden na záver:**



Ked' chcem hrať hokej, potrebujem sánky.



# Zábavná školička

pre starších žiakov

Uhádni  
a dopíš posledné  
slovo hádanky. Ak  
ešte nevieš písať, nájdi  
zvieratko z hádanky  
na obrázku  
a vyfarbi ho.

Orieškov má v skrýši dosť,  
kormidlom je veľký chvost.  
Spoza stromu, spoza krička  
prekvapí ťa



## Hádanky

Pod zemou aj spáva,  
čierne šaty máva.  
Gazda si s ním nevie rady,  
keď mu vojde do záhrady.  
Veľa kopcov spraví vrtko  
neposedný čierny



Neustále kváka,  
jej domov je mláka.  
Keď uvidí bociana,  
urobí skok do neznáma.  
Zvolá: „Kvaky, kvaky-kvak!“  
Je to malá \_\_\_\_\_, tak!



Či je večer, či je ráno,  
starostí má – veru áno!  
Nepomyslí na spánok,  
šnuruje sto topánok.  
Dlhá ako ponožka

milá pani



Nie je včela, predsa bzučí,  
až ťi bzukot píli uši.  
Sladký kvietok priláka  
letiaceho








# Naše šikovné ruky



Vitajte na zelenú nôtu. Neviete, na jarnú predsa...  
Čo takto trochu zelene vlastnoručne dopestovanej. A ak zasadíme žeruchu, tak aj na chlebík sa ujde.



A vytvoríme si aj drôťkových zajkov - na výzdobu, ale veď aj darovať sa dá.  
A také veľkonočné „srdcovajce“ je skutočne na zjedenie.



A tento zvonec milí moji, na koho zvoní? No predsa na tých, ktorý by nemali zabudnúť poďakovať svojim mamičkám, k ich sviatku. Ale pevne verím, že nemusia zvonit', všetci si ho veľmi dobre pamätáme. A nikdy naň nezabudneme.






## Chodiace srdiečko



Potrebuje: Tvrdý ružový papier, biely papier, nožnice, červenú a bielu farbičku, čiernu fixku, lepidlo alebo lepiacu pásku.

Postup: Biely papier si prehneme na polovicu a na spojenom kraji si nakreslíme polovicu srdiečka. Vystrihneme. Tak by nám malo vzniknúť pekné srdiečko, ktoré má obe strany rovnaké. Toto srdiečko potom prekreslíme na farebný výkres. V strede dole srdiečka vystrihneme dva guľaté otvory na nohy. Bielou farbičkou si srdiečko dozdobíme, urobíme si na okrajoch bodky. Srdiečku nezabudneme dokresliť očka, líčka a ústa. Na zadnú stranu môžeme mamičke napísať pekný odkaz.

Do otvorov vsunieme prsty a srdiečko môže utekať za maminkou.



A nezadržateľne sa blíži očakávané leto. Čas oddychu a letných radovánok. Pre tých, ktorí nedokážu iba zaháľať, je tu pár typov na vyzdobenie bytu, záhrady, či balkóna.



Z prázdnych plechoviek. Aký pekný a jednoduchý svietnik. Čo poviete...



**Držím palce a pekné letné prázdniny prajem  
O:)**

# Z našej kuchyne...

## KAPUSTOVÉ PAGÁČIKY

### Suroviny:

- 650 g múka hladká
- 32 g droždie čerstvé, alebo jeden sačok sušené
- 1 PL Cukor kryštál
- 300 g zemiaky uvarené v šupke a nastrúhané
- 300 g kapusta
- 5 PL olej na dusenie kapusty
- 200 ml mlieko
- 100 ml olej do cesta
- podľa potreby soľ, kysla smotana, rasca, čierne korenie mleté
- podľa chuti sezamové semiačka, rasca na ozdobu



Kapustu posekáme nadrobno, osolíme, necháme postáť 15 minút. Do veľkého hrnca dáme 4-5 PL oleja a pridáme kapustu. Za občasného premiešania udusíme. Pridáme cukor, okoreníme a necháme vychladnúť. Uvarené zemiaky popučíme. Z mlieka, cukru a droždia urobíme kvások a dáme do múkovej zmesi. Na spodok misky dáme zemiaky, na to múkovú zmes s kváskom, kyslú smotanu, olej a zamiešame. Ak je cesto husté pridáme mlieko. Potom pridáme kapustu a vypracujeme cesto. Necháme odpočívať 20 minút. Rozvaľkáme asi na hrúbku 2 cm a formičkou vykrajujeme kolieska. Dáme na plech na papier na pečenie a necháme ešte podkysnúť. Potrieme rozšľahaným vajítkom a posypeme semienkami a soľou. Pečieme asi 35 minút pri 200° C.


## VEĽKONOČNÉ KOLÁČIKY

### Suroviny:

- 1 ks maslo
- 350 g múka polohrubá , 125g mletý cukor,
- 2 žĺtky, 1 kl citron. kôry,
- 1 kl prášok do pečiva.



Zo všetkých surovín vypracujeme cesto, dáme do fólie a na 3 hodiny do chladu. Potom vyvaľkáme na 3 mm a vykrajujeme rôzne tvary, ako kolieska, zajačiky, vajíčka, kvetinky... ozdobíme farebnými polevami , alebo namáčame v čokoláde. Pečieme pri teplote 180 ° C.



## MUFFINY pre deti

- 250g hladkej múky, 2 KL kypriaci prášok do pečiva pol KL sódy bikarbóny,
- 175 g cukor , 2 PL kakaa, 1 dl oleja, 250 ml mlieka, 1 vajce, 1 vanilka,
- sekaná čokoláda , kúsky ovocia, lieskové oriešky...

1.

Postup je veľmi jednoduchý a rýchly. Základom akýchkoľvek dokonalých mafinov je, že do jednej misky si vymiešame všetky suché prísady, a do druhej všetky mokré prísady.

2.

Následne premiešame tekuté prísady vylejeme do suchých prísad, a zľahka premiešame. Nemiešame ale dlho! Tie najnadýchanejšie muffinky sú vždy so žmolkovitého cesta! ;) v tomto štádiu môžete pridať do cesta kúsky čokolády, orieškov, kandizovaného ovocia, alebo iných pamlskov.

3.

Hotové cesto plníme do košíčkov alebo rovno do vymasteného plechu na muffiny. Mafiny si ozdobíme podľa svojej fantázie .. Z tejto dávky vyjde 24 kusov.





# VTIPKOVANIE

---

- Prečo meškáš na hodinu?



- Bol som povedať zubárovi, prečo som minule nebol u zubára.

---

- Z akej suroviny sa vyrába cukor?

- No predsa z cukrovej vaty.

---

- Aký význam majú dážďovky?

- Vylučujú do pôdy hnoj.

---

- Povedz vlastnosti plynov!



- Medzi vlastnosti plynov patrí hlavne to, že sa dajú plniť do zapaľovačov.

---

- Ako sa delia mužské hlasy?

- Mužské hlasy sa delia na bas, barytón a toner.

---

- Ktoré kvapaliny sa vyparujú rýchlo?

- Napríklad človek... Keď beží, tak sa vlastne postupne vyparuje .

- A ktoré sa vyparujú pomaly?

- Napríklad pes. Ten sa nevyparuje vôbec, iba jeho jazyk.

---

- Pre koho znie na semafore zvuková signalizácia?



- Pre hluchých ľudí.

---

- Čo patrí medzi neživé prírodniny?

- Radiátor.

---

- Vyskloňuj si slovo chlieb!



- S kým, s čím? So salámou. Komu, čomu? Mne!

---

- Prečo si prišla neskoro do školy?


- Prepáčte, autobus šiel pomaly.



# Zábavná školička

pre mladších žiakov

Vymaľuj si pekný veľkonočný obrázok podľa svojej fantázie!



# Redakčná rada



Šéfredaktorka: Mgr. Elena Čierna

Redaktorky: Mgr. Monika Bočková

Mgr. Alexandra Cavarová

Mgr. Ľudmila Horňáková

Mgr. Andrea Horváthová

Mgr. Mária Mončeková

Mgr. Elena Pavlíková

