

Spojovníček

február 2023 - jún 2023

číslo 12





Úvodník



Prázdniny jarné sú už v nedohľadne.

Snežienky i medvedí cesnak ohlasujú príchod jari,

nech sa vám, moje deťúrence

aj v druhom polroku len darí.

A aby sa vám, milé dietky,

vyhýbali všetky päťky.

Čvirikali vrabce milé,

že o chvíľu nás čakajú poetické chvíle.

Viem, že sa viete naučiť aj dlhé básne,

ale nielen to, viete ich aj zarecitovať krásne.

O chvíľu Hollého pamätník k nám

opäť zavíta a recitátorov privíta.

21.3. je deň recitačnej súťaže,

kde sa vaša šikovnosť vždy ukáže.

Aj Dom hudby navštívime v apríli zas

a rozozvučí sa opäť našich spevákov krásny hlas.

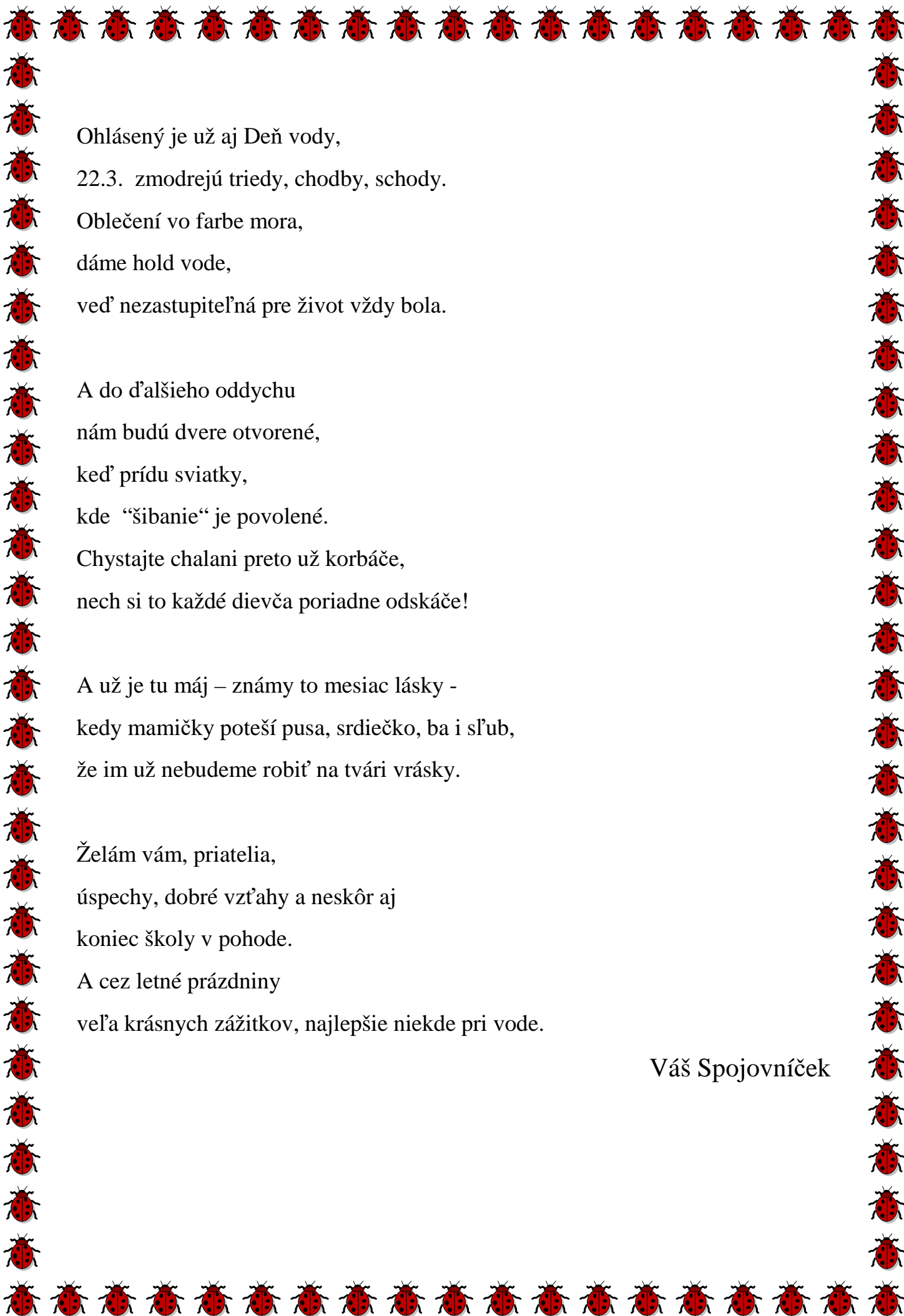
A preto milé detičky,

chystajte si už pesničky.

Radosť urobí každá pesnička,

ľudová, moderná, rapp,

či ju spieva Jožko, Peťko a či Anička...



Ohlásený je už aj Deň vody,
22.3. zmodrejú triedy, chodby, schody.

Oblečení vo farbe mora,
dáme hold vode,
veď nezastupiteľná pre život vždy bola.

A do ďalšieho oddychu
nám budú dvere otvorené,
keď prídu sviatky,
kde "šibanie" je povolené.
Chystajte chalani preto už korbáče,
nech si to každé dievča poriadne odskáče!

A už je tu máj – známy to mesiac lásky -
kedy mamičky poteší pusa, srdiečko, ba i sľub,
že im už nebudeme robiť na tvári vrásky.

Želám vám, priatelia,
úspechy, dobré vzťahy a neskôr aj
koniec školy v pohode.
A cez letné prázdniny
veľa krásnych zážitkov, najlepšie niekde pri vode.

Váš Spojovníček




Fašiangový karneval

Dňa 17.2.2023 to u nás „žilo.“ Našu školu navštívili rozprávkové aj filmové postavičky. Prišli princezné, zvieratká, poľovník, postrašili nás čerti a strašidlá, i duch. Paleta masiek bola v tomto roku pestrá a zaujímavá. Atmosféra karnevalu bola uvoľnená, radostná, hravá. Postarali sa o ňu žiaci A, B, C variantov, aj detičky z autistických tried so svojimi pedagógmi.

Zábavný program, súťaže a hry, samozrejme s dobrou hudbou, deti zaujali a ožili aj tí nesmelší. Nechýbalo pohostenie, čajík, sladké odmeny, čo potešilo všetkých.

Všetci si zaslúžia pochvalu, taktiež aj za tvorivý a nápaditý prístup k výzdobe karnevalovej miestnosti.

Tešíme sa na budúci karneval! DO VIDENIA O ROK!



Matematická Olympiáda

2022 – 2023

Predstavujeme vám víťazov tohtoročnej matematickej olympiády:

5. ročník:

1. miesto: **Letoš Nikolas**
2. miesto: Ramon Horváth
3. miesto: Lýdia Petrovičová, Rebeka Petrovičová

6. ročník:

1. miesto: **Dvořák Marek**
2. miesto: Sekula Dávid
3. miesto: Lakatošová Silvia

7. ročník:

1. miesto: **Tomašák Martin**
2. miesto: Ružičková Jasmína
3. miesto: Opatovský Dominik, Slováková Marisa

8. ročník:

1. miesto: **Dunková Scarlett**
2. miesto: Čonka Peter
3. miesto: Hovorka Boris

9. ročník:

1. miesto: **Kováč Erik**
2. miesto: Slovák René
3. miesto: Pilo Sebastián

Blahoželáme víťazom !



Naše práce

Takíto šikovní sú žiaci z našej školy:



Letom svetom, za výletom...

Ahoj, kamaráti! Sme tu opäť s Vašou obľúbenou vlastivednou témou. Keďže je už jar pred dvermi a s ňou prichádza dobré počasie, môžete sa vybrať na malý výlet. Dáme Vám dobrý tip. Nech sa páči, obec **Vlčkovce**.

Nedaleko mesta Trnava (smerom na Nitru) vo Vlčkovciach, v areáli motorestu ESO nájdete **lanový park TARZANIA VLČKOVCE**. Adrenalínová zábava vás čaká v bývalej panskej záhrade.

Lanové centrum je postavené z 11 prekážok vo výške približne 4 až 8 m nad zemou a jeho súčasťou je aj trasa pre najmenších lezenia chtivých Tarzančekov s 25 metrovou lanovkou. Návštevník TARZANIE absolvuje pred vstupom do parku inštruktáž a nácvik používania istiacej techniky.



V letných mesiacoch Vás tu čaká jedinečná atrakcia – **KUKURIČNÉ BLUDISKO**. Dve bludiská, ktoré sa rozprestierajú na ploche 4,5 ha sú určené pre malých aj veľkých. Čas, ktorý v bludisku strávite, môžete naplno využiť opekaním pri dvoch pripravených ohniskách s posedením, alebo sa poobzerajte po okolí z tunajšej **vyhliadkovej veže**. Súčasťou bludiska sú aj atrakcie ako pyramída z balíkov slamy, náučný chodník so zvieratami pre najmenších alebo slnečné hodiny. Trasa bludiska je, samozrejme, každý rok iná. Menšie bludisko je dlhé približne 1 km. Jeho trasa je určená pre najmenších zvedavých návštevníkov. Cestou sa dozvedia rôzne zaujímavosti, napríklad aj o hmyze. Návšteva bludiska má teda aj náučný charakter. Veľké bludisko s dĺžkou viac ako 2 km je už o niečo zložitejšie. Verte, že nato, aby ste sa dostali von a našli všetky nápovede či tabuľky, prejdete bludiskom niekoľkokrát.



Kontakt:

- **Vlčkovce**
- [+421 908 421 179](tel:+421908421179)
- sezaland@azet.sk
- GPS: 48.2967, 17.67342
- [otváracie hodiny](#)

RECEPTY Z NAŠEJ KUCHYNE

Bryndzová nátierka s chrenom

Potrebuje:

150g bryndze
150g masla
1 cibuľa
1ČLsladkej mletej
papriky
1ČL drvenej rasce

1ČL chrenu
2 strúčiky cesnaku
1/22ČL sójovej
omáčky
Jarná cibuľka na
ozdobenie



Postup:

Maslo vymiešame s bryndzou, pridáme nasekanú cibuľu a ostatné suroviny, podľa chuti dochutíme sójovou omáčkou.

Podávame s tmavou žemľou a jarnou cibuľkou.

Mrkvové cupcakes

Potrebuje:

Cesto:

200g hladkej múky
100g kryšt. Cukru
1 vanilkový cukor
1 bal. Pr.do peč.
1 vajce
120ml mlieka
120ml oleja
2ks mrkvy

Krém:

250ml šľahačky
1 bal. stužovača šľahačky
250g mascarpone
4PL pr. cukru



Postup:

V miske vymiešame vajčko s kryštálovým a vanílinovým cukrom. Potom pridáme mlieko, olej a hladkú múku s kypiacim práškom a vymiešame. Pridáme nastrúhanú mrkvu a opäť premiešame.

Do plechu na muffiny dáme košíčky, ktoré naplníme cestom do trištvrté. Muffinky vložíme do predhriatej rúry na 185 °C a pečieme cca 20 minút do zlatista a necháme vychladnúť.

Vychladenú smotanu vylejeme do misky a pridáme stužovač. Vyšľaháme šľahačku a potom postupne po častiach zašľaháme aj mascarpone a cukor.

Krém premiestnime do cukrárskeho vrečka, pomocou ktorého ho nanesieme na vychladnuté muffiny.



Sypaný tvarohový koláč

Potrebuje:

3 hrnčeky hrubej múky
1 hrnček kr.cukru
½ hrnčeka pr. Cukru
1 kypr.prášok

3 vajcia
1kg tvarohu
1 hrnček kr.cukru
1 vanilkový cukor
2 hrnčeky mlieka
Mletá škorica
250g masla
Hrozienska podľa chuti

1hrnček = 250ml



Postup:

Polovicou masla vymastíme plech a ostatné ingrediencie si rozdelíme na suché a mokré a každé vymiešame zvlášť v dvoch miskách.

Na plech vysypeme asi 60% suchej zmesi, zalejeme všetkou mokrou zmesou a opäť posypeme zvyškom suchej zmesi.

Zvyšnú polovicu masla roztopíme a polejeme ňou koláč. Nemiešame!

Takýto sypaný koláč vložíme do trúby a pečieme na 200 °C.

Cviklové rizoto

Potrebuje:

2 cvikle
1 hrnček ryže
4 strúčiky cesnaku
½ hrnčeka vlašských orechov
2 PL oleja
1PL masla
10g masla
1 ČL soli, voda



Postup:

Najskôr si uvaríme cviklu do mäkka alebo použijeme predvarenú z obchodu.

Ryžu umyjeme, necháme odkvapkať. V hrnci rozohrejeme olej, pridáme ryžu, lyžičku soli, dobre premiešame. Zalejeme vriacou vodou v pomere 1 šálka ryže - 1 a pol šálky vriacej vody.

Premiešame a dusíme cca 15-20 minút. Po 10 minútach ryžu vidličkou premiešame, aby sa trochu prevzdušnila.

Medzitým na suchej panvičke opečieme vlašské orechy a odložíme. Cviklu rozkrájame na kocky, očistíme cesnak a nakrájame na menšie kúsky.

V hrnci na troche oleja opečieme cesnak, pridáme 3/4 kociek nakrájanej varenej cvikle a spolu opekáme asi 5 minút.

Potom ponorným mixérom rozmixujeme a pridáme uvarenú ryžu, maslo a dobre premiešame.

Nakoniec pridáme zvyšné kocky cvikle a opečené orechy.

Podávame s hoblinami parmezánu.



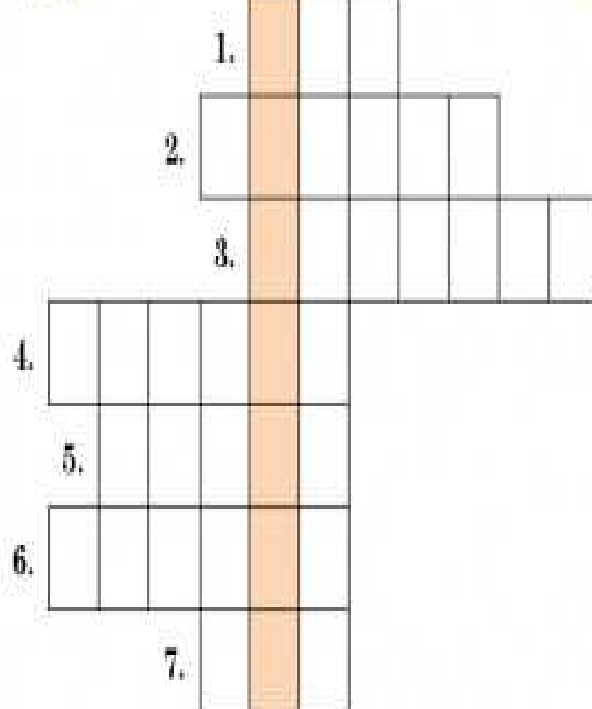
Zábavná školička

pre mladších žiakov

Zdravá desiata

Meno:

Vyrieš tajničku a zisti, aká potravinu sa v tajničke ukrýva.



Tajnička č. 1



Tu si sám depositphotos image ID: 352215981 www.depositphotos.com hlavu

lám

Čo je to ?

1. Môžete ma naplniť horúcim aj ľadovým, ale všetko znesiem. Čo som? ... **H k**
2. Čo vám pomôže vidieť cez každú stenu? **O . . o**
3. Nie som živá, ale mám päť prstov. Kto som? **R a**
4. Čo má tvár, dve ruky a žiadne nohy? **H y**
5. Ľudia ma kupujú, aby sa najedli, ale nikdy ma nezjedia. Čo som? **T r**
6. Jankov otec má troch synov – Jurka, Jožka a...? **J . . . a**
7. Existujem, len keď je svetlo, ale priame svetlo ma zabije. Čo som? **T . . ň**
8. Som plná dier, ale napriek tomu dokážem udržať vodu. Čo som? **Š a**
9. Spadnem, ale nikdy sa nepostavím. Čo som? **D . . d'**
10. Čím viac beriete, tým je to väčšie. Čo je to? **J . . a**

Naše šikovné ruky

Vitajte opäť milí šikuliaci.



Jar nám klope už na dvere, tak pridáme niečo Veľkonočné. Pripravíme niečo pre mamičku, babičku, či tetu a nachystáme sa na leto. S chuťou do toho!

Veľkonočné tvorenie...

Potrebujeme: výkres, ceruzku, plastové očko, špagát, motúz, nožnice, lepidlo, modrý tuš a zmizík. Nakreslíme, vystrihneme, pofarbíme, pobeháme so zmizíkom, polepíme, uviažeme mašličku a hotovo... a darovačka pre šibačov je na svete.



Tu nám treba kúsky konárikov, drôtičky, špagát, nožnice, výkres, ceruzku, farby, fixky, lepidlo, tavnú pištoľ. Najskôr si zhotovte kuriatko, potom z dvoch konárikov bieleľka - spojené drôtikom a nezabudnite na zavesenie taktiež na uško. Všetky ostatné časti pospájame s tavnou pištoľou. Starší, či dospeláci pomôžu. Len ich treba poprosiť. A máme hotovo. Pekné sviatky všetkým.

Mojej milej mamičke, babičke, tetuške...



Krásny pozdrav zvonka vyzdobený a vo vnútri s venovaním, určite poteší. Potrebujeme farebné papiere, ceruzku, nožnice, lepidlo, pravítko a stužku.



A vidličky si zafarbíme, na leto sa pripravíme ☺. Ved' idú prázdniny, tak utekajme za nimi!



Nie, nebojte sa, to je iba pre prípad letného dažďa. Keď vonku prší. Plastové vidličky netreba vyhadzovať. Umyté odložte a na toto sa veru zídu. Čo potrebujeme? Výkres, farebné papiere, temperové farby, fixky na leviu tvár, troška lepidla na oči a listy plastových kvetín. Ale takúto skutočnú vidličku, nezahadzovať! Umyť a vrátiť späť do kuchyne. Pekné leto šikovníci.





VTIPKOVANIE

-
- Mama: Ako sa ti páčil veľkonočný príbeh?
 - Jožko: Krásny mamička!
 - Mama: A čo sa ti najviac páčilo?
 - Jožko: Že sa už skončil...
-

- Synček príde domov a pýta sa:
 - Ocko, čo je dnes?
 - Streda...
 - No vidíš a Jožko od susedov sa so mnou hádal, že je marec!
-

- Babka hovorí neposlušnej vnučke: „Keď budeš zlá, zožerie ťa vlk! Tak ako zožral Karkulku!"
 - „No babi, Ty ale nezabúdaj, koho zožral skôr!"
-

- Janko, rád chodíš do školy?
 - Áno. Aj z nej rád chodím, ale nemám rád, keď tam medzi tým musím ostať.
-

- Tato, do školy nejdem, tam straší.
 - V škole? A kto?
 - Matikárka a slovenčínarka s písomkou.
-

- Tak čo, Bohuško? Chodíš už pol roka do školy, vieš aspoň abecedu?
 - Akoby nie, až do sto.
-

- Mamička skúša prváka z hlások: "Na aké písmenko sa začína slovo prasiatko?"
 - Prvák na to: "Na písmeno P."
 - Mamička: "A čo má prasiatko na konci?"
 - Prvák: "No predsa chvostík!"
-

- Janka nepi tú vodu z mláky! Sú tam bacile!
 - Neboj Danko už som ich aj tak prešla bicyklom.
-

Anketa



Veľká noc prichádza, každý sa raduje,
dievčatko spod Tatier vajíčko maľuje.

Našich verných čitateľov sme sa spýtali, či sa tešia na Veľkú noc a ako budú tráviť veľkonočné sviatky?

Milagros – ja sa schovám, aby ma nevyšibali. Farbím vajíčka s temperami. Všetci ma prídu vyšibať a aj ma polievajú. Minule ma hodili aj do sprchy.

Marek – chodím šibať babku, dedka, tetu a dajú mi 10€.

Leila – my všetci vyzdobujeme dom – všetko máme farebné. Chlapci nás vyšibú a my im dáme okolo 5€. Aj nás dajú do sprchy, keď ešte spíme.

Mirko – tato mi upletie šibák. Chodíme šibať babke a už nikde. Vyšibem si peniaze. 5 € si vyšibem, ovocie a sladké.

Renko – ja si nepletiem šibák a ja šibem s varechou, lebo s tou varechou to viac bolí. Pokiaľ mi nedajú niečo sladké, tak ich vyšibem. Vyšibem si 50 €.

Sebko – chodíme šibať po dedine. Chodíme šibať aj s kamarátmi. Dostanem sladké aj ovocie dostanem a aj peniaze. Minule som si vyšibal 45 €.

Jožko – keď vyšibem dievčatá dostávame sladkosti. Šibať chodíme s maminou. Pôjdeme babke a ku krstnému. Mama nefarbí vajíčka. Šibák si nepletiem, mávam ho z obchodu. Nepamätám si čo jedávame.





Maľované v o,
pekný božtek na l . . . o,
k tomu zdravia m . c
a veselú V . . . ú n . c.




Zábavná školička

pre starších žiakov

Vyrieš tajničku!

1.	2.	3.	4.	5.	6.	7.	8.	9.
O	K	L	O	★	K	D	A	R
				D				
★	★	★			★	★		★

1. divadelný záves
2. chová sa najmä pre mlieko
3. najkrajší cit
4. okrasa
5. trať
6. vec na čítanie
7. kto sedí v hľadisku
8. malá Anna
9. malý vodný živočích



Tešíme sa na:

.....
.....

Redakčná rada



Šéfredaktorka: Mgr. Elena Čierna

Redaktorky: Mgr. Monika Bočková

Mgr. Alexandra Cavarová

Mgr. Ľudmila Horňáková

Mgr. Andrea Horváthová

Mgr. Mária Mončeková

Mgr. Elena Pavlíková

