


Spojovníček

február - jún 2015

číslo 21



Kalendár udalostí



j

Február:

Valentínska pošta



Marec:

jarné prázdniny

mesiac knihy

Hollého pamätník

Z rozprávky do rozprávky

zber papiera

Apríl:

Veľká noc

Deň Zeme

zdravá výživa

mesiac lesov



Máj:

mesiac lásky

Deň matiek

Jún:

MDD

Vysvedčenie

Deň otcov





ÚVODNÍK

Ani sme sa nenazdali, Vianoce nám zamávali.

Všetko krásne končí raz, ale o rok sú tu zas.

Darčeky Vás prekvapili? Mamky dobre navarili? A rozprávky očarili?

A po dlhšom čase, už sme v škole zase.

Ani sme sa nenazdali, vysvedčenia nám odovzdali.

Ako sme sa snažili, na hodinách robili, kto čo dokázal – pre niekoho sladká odmena, pre iného tatko remeň odpásal.

A po krátkych prázdninách Valentín už za dverami čakal nás.

Srdiečka sme vyrobili, svoje “lásky” potešili.

Teraz sa už tešíme, ako jarné prázdniny strávime.

Čochvíľa je tu Veľká noc, hlavne deťom pre radosť.

Začne sa oblievačka, pred tým dobrá naháňačka

a za dobrú šibačku aj niečo sladké do vačku.



A už to má rýchly spád – Deň matiek a Deň detí – ako ten čas vždy preletí!

Je to už roky tak, že na 30. jún sa veľmi teší každý žiak.

Veď idú veľké prázdniny - oddych, kúpanie, hry, výlety, ...

A nazbierame potom sily trochu do ďalšieho školského roku.



ANKETA

Spojovníček sa spýtal našich žiakov, ako trávili vianočné sviatky, čo dostali pod stromček, čo robili na Silvestra a cez zimné prázdniny:

Sergej 2. A – mali sme stromček – boli tam stovky a jedna päťstovka. Auto som dostal na ovládanie. Kamión na ovládačku, šachovnicu som dostal, bundu, ešte som dostal šál, som dostal kapucňu, tričko, tielko – takéto jedno a takéto jedno, dve tielka, voňavky dve – Bruno Banani, Ferrari, mikinu. Toto som vám ešte nepovedal, že ešte Supermana, meč, čiapku, pištoľ a nôž naozajstný.

Lianka 2. A – ja čierne rifle a ďalšie rifle a už nič. Ja som sa tešila na jedenie na šalát, rízky, oblátky, na rybu som sa tešila a už nič. Bola som u babky, u krstnej, bola som u tety Mariky a Marcely a už nič.

Karolíčka 2. A – som dostala bábiky Monster High, auto pre bábiky, ešte som dostala sponky, maľovatka a umelé nechty. Som jazdila na koňovi Hviezda.

Simonka 2. A – som dostala čiernu bábiku. Som sa tešila na stromček, som sa tešila na šalát a rybu. Tešila som sa na Ježiška. Dostala som Kena a Barbie s autom a veľkého koňa.

Tónko 2. A – nedostal som nič, lebo neexistuje Mikuláš, Ježiško neexistuje. Dostal som od tata pirátov, mega petardy.

Danielka 1. A – dostala som Simonku bábiku, vecičky, topánočky. Mali sme veľký stromček. Mali sme rybu, polievku, už neviem čo a rízky a pyrú a neviem čo. Cez zimné sme sa hrali a bábika mi vyprávala a básničky mi vyprávala. Ešte súprava Hannah Montana.

Jožko 1. A – ja som mal nový bicykel, bundu - koženka, boty, rukavice, cukríky. Na Vianoce sme papali chleba, mäso kuracie, rízky.

David 7. A – na Vianoce som dostal oblečenie, Play station 3, hokejku, korčule. Po Vianociach sme boli na chate na prvý sviatok. Na Silvestra s kamarátmi sme oslavovali a sme sa zabávali.

Alex 7. A – Na Vianoce som dostal kapslovku, vojačikov, súpravu, oblečenie, model tanku, perfektnú pištoľ. mikinu na ľahko.

Ivan 8. A – Play station 3, bárčo, ešte veľký televízor plazmu. Behali sme s kamarátmi.

Dominik 8. A – ja som dostal iba peniaze a minul som ich s Jakubom. Boli sme v Novom Meste, v Bratislave, v Piešťanoch...

Hanka 7. B – dostala som Adidas tašku do školy, Adidas tašku cez plece, prsteň rifle, ružu tričko, šál, spraye, šampóny, kondicionér, krémy, tašku na maľovátka, špirálu, rúže, nechty súpravu, maca, CD Bruno Mars, legíny, náhrdelník, pusu, balzam, ceruzku na obočie, spodné prádlo, laky, sveter, kabát, bundu, koženku... Bola som na prázdninách doma. Bolo fajn. Mama robila na štedrý večer šalát cibuľový, rybu, rezne, koláče,...Najedla som sa a o siedmej som išla spať. Na Silvestra som bola s frajerom... Potom som šla s mamou a tak... k susede – tam býva moja kamoška a o pol jedenástej som išla naspäť. Koniec!

Sú slová, ktoré nikdy nepovieme, sú lásky, ktoré nezískame, sú chvíle, na ktoré spomíname a sú priatelia, na ktorých nezabúdame.


Šťastný Nový rok Vám žela Spojovníček!



Naše šikovné ruky



Valentín, Valentín... a máme ho tu zas. Tak, čo kamaráti, platí stále predsa: Srdiečko z lásky pekné Ti dám...



Skladám, skladáš, skladáme.

Veľmi jednoducho, podľa návodu a do vnútra vložiť sa patrí niečo Vaše vlastnoručne vyrobené, či upečené. Tak nech sa Vám darí a hlavne, nech sa to páči.



S pečením Vám pomôžu starší súrodenci, či rodičia. A s týmto jednoduchým náramkom z gombíkov si aj sami určite poradíte. Ved' gombíky máme, kúsok špagátiku alebo farebnej šnúrky sa predsa tiež nájde. A máme hotovo.



Niečo pre zručnejších. A toto srdiečko je z nastrihaných červeno-ružových pásov. Tie namotáte na niečo guľaté a popriľepujete tesne vedľa seba na výkres tvaru srdca. Ozdobíte maľou...



Jarné čelenky sú naozaj veľmi jednoduché a zvládnu ich každé, aspoň trochu šikovné rúčky :)

Potrebuje k tomu len : kovový alebo aj umelohmotný čelenkový základ, tavnú pištoľ, farebné gombíky a chuť do práce :) Čelenka je určená skôr tým mladším a najmladším ročníkom :)



Pozadie je robené tak, že nakvapkáte farbu dovnútra vrchnáka, dáte dnu zo tri guľičky (sklenky). Trochu zábavy - pohyby sem a tam a pozadie je hotové. Tie kvety nie je stočený papier...to sú rolky z „toalet’ákov“, ktoré sú nastrihané a nalepené ako lupienky...tie sa prilepiaa vymaľ’uje sa vnútro... a hotovo.

Beseda

Pred pár mesiacmi boli žiaci I. stupňa v Krajskej knižnici Juraja Fándlyho na besede s **Branislavom Jobusom**. Zoznámte sa i Vy, s týmto nie obyčajným človekom:

Braňo Jobus je slovenský spevák, hudobník, spisovateľ a zakladateľ hudobného festivalu Vrbovské vetry.

Na konci besedy bola prezentácia s možnosťou zakúpenia kníh autora. Oslovila nás trilógia o **Muflónovi Ancijášovi**, ktorú sme zakúpili pre vás. Môžete si ju vypožičať v našej školskej knižnici.

Táto beseda nebola len tradičnou besedou, ale mala aj charitatívny rozmer. Išlo o chlapčeka Samka s postihnutím DMO, ktorého priviezla do knižnice na vozíku mamička. Tá spolu s pánom spisovateľom nás poprosila o pomoc – nazbierať plastové uzávery z fliaš.

Osud Samka nebol ľahostajný žiačke 4. A triedy, **Dianke Ružičkovej**, ktorá neváhala a hneď začala so zbieraním uzáverov a sama ich aj odovzdala na miesto určenia.

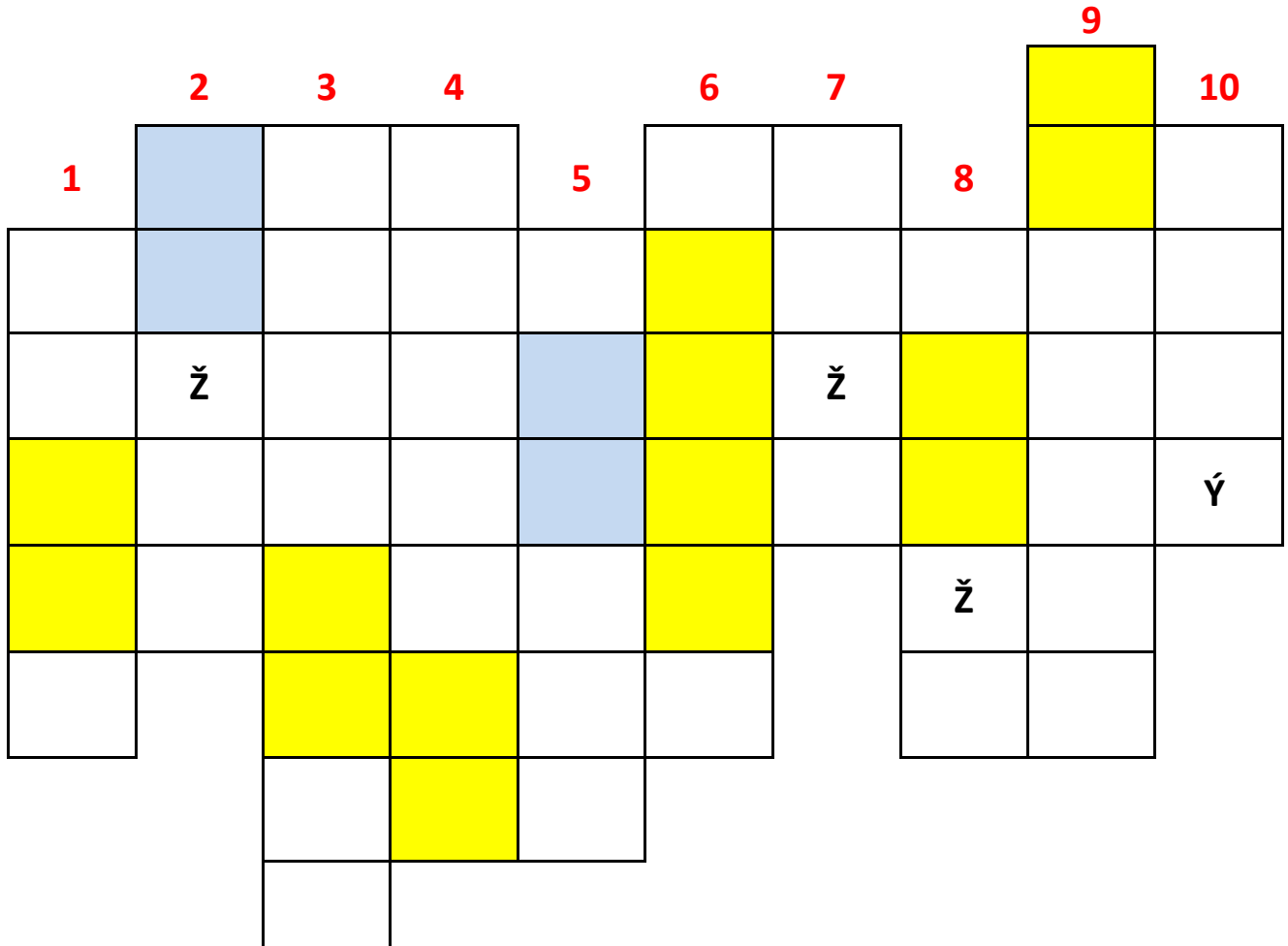
Dianka – výborne! Si vzorom pre ostatné deti!





Zábavná školička

pre starších žiakov



1. Oddychoval na stoličke
2. Opak slova ĽAHKO
3. Chladená pochúťka na lízanie v lete
4. Ľadová a koliesková obuv
5. Pátram, snorím
6. Kladivom mu udierame po hlavičke
7. Zisťuje hmotnosť
8. Rezance
9. Kúpiš tu lieky
10. Holohlavý

Matematická Olympiáda

2014 – 2015

Predstavujeme vám víťazov tohtoročnej matematickej olympiády:

5. ročník:

1. miesto: **Pinčková Kristína**
2. miesto: Kačová Kristína
3. miesto: Ružičková Nikola

6. ročník:

1. miesto: **Ostrihoň Ľuboš**
2. miesto: Kluka Radoslav
3. miesto: Murárik Martin

7. ročník:

1. miesto: **Vašková Klaudia**
2. miesto: Kováčová Ľudmila
3. miesto: Herák Ľuboš

8. ročník:

1. miesto: **Baláž Jakub**
2. miesto: Heráková Vanesa
3. miesto: Lakatošová Kasandra

9. ročník:

1. miesto: **Vašek Milan**
2. miesto: Stankovičová Sára
3. miesto: Biháry Peter

Z našej kuchyne...

Bábovka s višňami

Potrebuje : 1 pohár zaváraných višní, 250 g masla, 250 g cukor krupica, 4 vajcia, 380 g polohrubej múky, 1 prášok do pečiva, pol čajovej lyžičky škorice, 3 PL rumu alebo citrón. Šťavy, 1 čokoládovú polevu.

Postup : Višne scedíme a vykôstujeme. Spolu vyšľaháme maslo, cukor a rum, pridáme vajcia, múku s práškom a škorice. Bábovkovú formu vymažeme tukom a vysypeme strúhankou. Nalejeme polovicu cesta, rovnomerne rozdelíme višne a dolejeme zbytkom cesta. Pečieme 60 – 70 minút pri 170°C. upečenú necháme vychladnúť, vyklopíme a polejeme čokoládovou polevou.

Bábovka z banánov v čokoláde

Potrebuje: 300 g polohrubej múky, 250 g kryšt. cukru, 250 g Hery, 3 ks Orion tyčinky Banány v čokoláde, 4 vajcia, 1 prášok do pečiva, citr. Šťava.

Postup : Vyšľaháme tuk s cukrom a žĺtkami, pridáme múku s práškom a na drobno pokrájanými alebo roztláčenými banánmi v čokoláde, ktoré pokvapkáme citr. šťavou. Nakoniec vmiešame sneh z bielkov. Cesto dáme do vymastenej a kokosom vysypanej bábovkovej formy a pečieme asi 1 hodinu pri 160°C.



Bábovka - bleskovka

Potrebuje: 2 hrnčeky polohr. múky, 1 hrnček cukor krupica, 1 vanilku, pol hrnčeka oleja, 2 vajcia, 1 prášok do pečiva.

Postup: všetko vymiešame a dáme do vymastenej a vysypanej formy. Do 1/3 cesta môžeme primiešať kakao.

Bábovka z acidofilného mlieka

Potrebuje: 1 hrnček acidofilného mlieka, 1 hrnček ml. cukru, pol hrnčeka oleja, 2 vajcia, trošku prášku do pečiva, 1 a pol hrnčeka polohrubej múky, 1 PL kakaa.

Postup: Mlieko vymiešame s vajcami, olejom, cukrom, pridáme múku s práškom don pečiva a polovicu cesta nalejeme do vymastenej a vysypanej formy. Do druhej polovice pridáme kakao a nalejeme na biele cesto. Pečieme asi 40 – 50 minút.

Matematické okienko

Hráme sa s číslami




V tomto čísle časopisu budeš dopĺňať správne čísla miesto otáznikov. V každej dopĺňovačke je použitý iný kľúč.

7	3	4
6	4	2
8	6	2
4	1	3
5	3	?

6	1	3	7
5	1	3	8
8	1	4	6
3	1	2	9
9	?	?	8

3	2	1	7
6	5	4	9
2	1	2	6
8	3	2	4
7	4	?	6



Zistil si, aké čísla mali nahradiť otáznik? Správne odpovede pošli p. uč. Horňákovej do 14 dní od vyjdenia časopisu.

Tešíme sa na správne odpovede.



VTIPKOVANIE

Príde Jožko domov zo školy a hovorí ockovi:

„Písali sme písomku.“

A ocko sa ho pýta: „A koľko otázok si vedel?“

Jožko: „Dve – meno a priezvisko.“

V škole sa učiteľka pýta žiakov, kde pracujú ich otcovia.

„Janko, kde pracuje Tvoj ocko?“

„Môj otec je stomatológom v agrárnej spoločnosti.“

„Hovor zrozumiteľnejšie!“

„Opravuje zuby na hrabliach.“

Bráni sa žiak pri tabuli:

„Veď som ten trojuholník ABCD narysoval správne!“

„Bohuško, už pol roka chodíš do školy, vieš aspoň abecedu?“

„Akoby nie. Až do sto!“



Deti dostanú v škole šlabikáre, keď sa tu ozve malý Ferko a pýta sa:

„Pani učiteľka a na diskete náhodou nemáte?“

Učiteľka napísala žiakovi do žiackej knižky:

„Váš syn nič nevie.“



Otec dopísal:

„Práve preto ho posielam do školy.“



Labku na to!

Ahojte priatelia! Volám sa Atos a už nejakú dobu aj s mojimi psími kamošmi chodíme navštevovať deti do C-variantu.

Prvú ako vždy pozdravím veľkým oblízaním pani učiteľku Elu, ktorá ma víta so širokým úsmevom medzi dverami. A tu sa začína moja práca.

Len čo vojdem do triedy, vyrúti sa mi naproti asistentka Mária a vrhá sa mi okolo krku. Ako ma tak šialene stíska a nadšene hladká, znenazdajky zvolá malá Martinka: „Atos!“. Vymaním sa z tuhého objatia a cupitám oblízať Martinku ktorá sa rehoce, až sa vozík trasie ☺ A koho to nevidím? Riško! Aj jemu venujem pár psích pusínek a potom ako slušne vychovaný gentleman oňuchám na pozdrav pani učiteľku Mariku a pani Ruženku. Zbadal som otvorené druhé dvere, tak idem na prieskum a ďalšie prekvapenie. Janka! Filipko! Dokonca aj malá Hanka! Haf! Ale nemyslite si, že chodievam sám! Náš ľudský ocko, ujo Paľko, bráva do školy našu psiu bandu. Dnes to bola kamoška labradorka Blška a jej malá dcérka Dorka. Dosť bolo pozdravov, ide sa pracovať.

Na povel od ocka Paľka si líham aj s Blškou na posteľ, kde už leží malá Hanka. Blška si ľahne zozadu, Hanka je v strede a ja si ľahnem pred ňu. Svojím teplom jej zohrievame boľavé celé telíčko. Tak sa jej to páči, že po chvíľke Hanka sladko zaspala. Medzitým Dorka zohrieva nôžky, kolienka či trup Janke a neskôr aj Riškovi. Po nejakej chvíľke sa detičky vymenia, aby sme všetkým mohli dať kúsok zo seba, zo svojho tepla a lásky. Teraz idem za Martinkou. Teším sa, lebo ma pohladká a poškrabká za uškom. Často sa stane, že ma deti pichnú nechtiac s prstom do očka, či do papuľky, alebo potiahnu za uško, no vydržíme to. Stále na nás dáva ocko Paľko pozor a je pri nás. Jasne, že sa to neobíde bez „psieho platu“, pamlsku v tvare psej kostičky. Mňam! Kamaráti, ale nemyslite si, že to robíme len pre chutné kostičky! Robíme to preto, že keď príde, sme s radosťou vítaní, a keď odchádzame, deti sa usmievajú, kývajú nám, neboja sa, majú teplé rúčky a nôžky, sú veselé ale občas aj smutné, že už ideme domov. A čo potom? Ocko nás naloží do auta a kým šoféruje domov, my sladko podriemkávame a tiež sa tešíme na ďalšiu návštevu o mesiac. Toľko o mojej/našej práci s kamošmi vo Vašej škole.

Tak packu na to, priatelia!

Váš Atos



Haf!

A tu sú moji kamaráti z C variantu:

Evka, Hanka, Janka, Martinka, Riško, Riško, Samko a Alex.



Na zelenej vlne

Žijú okolo nás

Vrana

Vrana trávi zimu zväčša v krdľoch na poliach alebo v meste. Často si ju mýlime s havranom, ktorý je tiež čierny, len zobák má sivý. Vrana zožerie hocičo, chutia jej dažďovky, ryby, ovocie, chrobáky, ale i zdochliny a odpadky. Hoci váži len 500 gramov, trúfne si aj na malého zajaca.

Vrana sa môže dožiť aj 19 rokov.

Samička i samček si hniezdo stavajú spolu na vysokých kríkoch a stromoch. Na jar samička znesie do hniezda tri až šesť zelenkavých škvrnitých vajícok. Sedí na nich tri týždne a po celý čas ju samček kŕmi.



Prečo vrana kráka ?

Hlasné krákanie vrán je ich jedinečný jazyk, ktorým sa rozprávajú. Majú dokonca svoje miestne nárečia. Ak prichádza nepriateľ, krákaním si šíria varovné správy. Každá vrana rodina má svoj spôsob, ako sa dorozumieva. Nie sú to zvuky ale pantomíma.

Je vrana múdra ?

Výskumy ukázali, že patrí medzi najmúdrejšie vtáky. Pri získavaní potravy vie použiť paličku či drôť. Zapamätá si tvár, dokáže chápať slová a čísla.

Sýkorka

Hniezdi vždy v nejakej dutine, či už v strome, v kovových rúrach, v múre medzi skalami, v hromadách dreva, alebo v starom hniezde veвериčky. Obľubuje aj búdky zavesené na strome. Vždy ich má vystlané suchými stebkami, korenkami, chlpmi alebo perím.

Živý sa hlavne škodlivým hmyzom a larvami. Korist' získava podobne ako d'ateľ – klopká zobákom do kôry, odlupuje ju a vyďobáva lahôdky. V zime jej chutia oriešky, semenka slnečnice, buka a hrabu. Za hodinu ich zje vyše 40. Miluje smotanu – dokáže predbat' hliníkové uzávery, len aby sa dostala k svojej pochúťke.



Je starostlivý rodič ?

Samička znáša asi desať malých bielych bodkovaných vajíčok. Holé mláďatá sa vyliahnu asi po dvoch týždňoch a hneď pýtajú jesť. Obaja rodičia ich krmia húsenicami, pavúkmi a rôznymi larvami. Aby nasýtili hladné mláďatá, musia preletieť s potravou k hniezdu až 600-krát za deň.

Je dobrý spevák ?

Sýkorka pekne spieva, a to až 40 rozličnými spôsobmi. Vie napodobniť spev iných vtákov. Stále je v pohybe a poskakuje. V prírode žije dva až tri roky.

Straka



Ľahko ju zbrať, lebo je nápadne čierno-biela a na dlhom chvoste má perie so zelenofialovým leskom. Samička a samček majú rovnaké sfarbenie, neodlišujú sa a môžu žiť aj 15 rokov.

Je straka múdra ?

Keďže je príbuzná s havranom a vranou, je veľmi inteligentná. Má výbornú pamäť, vie si plánovať veci a dokáže prekabátiť iné zvieratá.

Je zlodejka ?


Straka dokáže vyrabovať hniezdo vrabca a vie takmer o každom hniezde v okolí. Tie zvyčajne nevykradne hneď, počká si kým mláďatá budú vykrmené. Neláka ju len potrava, ale i pekné lesklé veci, ktoré si privlastňuje, aj preto sa hovorí „že kradne ako straka“. Je dobrým lovcem, snaží sa loviť aj lietajúce vtáky, hlavne mláďatá.

Hniezdo ako pevnosť?

Svoje hniezdo si buduje z paličiek, trávy a blata. Buduje ho na stromoch tak, že dnu nevnikne ani kuna, ani dravý vták. Samička nakladie sedem škvrnitých vajíčok, z ktorých sa po 15 dňoch vyliahnu slepé mláďatá. Rodičia ich krmia tri týždne.


Chutia jej vajíčka ?

Straka jedáva chrobáky, muchy, semenka, ale i odpadky a mladé vtáčiky. Často si uchmatne i vtáčie vajíčka, ktoré potom vypije. S obľubou sedáva pred dutinou, kde hniezdia mláďatá iných vtákov. Tie si potom myslia, že priletela ich mama s potravou, vystrčia hlavu z otvoru von a straka ich z hniezda ukradne.



Naše práce

Takíto šikovní sú žiaci z našej školy:



Anketa



**Trošku vody za golier, pár vajíčok na tanier, pár šibnutí po zadku,
veľa zdravia ku sviatku, želá Spojovníček!**

**Našich verných čitateľov sme sa spýtali, či sa tešia na Veľkú noc
a ako budú tráviť veľkonočné sviatky?**

Lianka 2. A - ja budem mať na šibačku narodeniny a oni mi kúpia darčeky. Ja sa budem schovávať za skrine. Ja sa teším. Moja mama bude chystať koláče – ovocné.

Simonka 2. A - jak bude šibačka my kúpime šibák a vajíčka. Teším sa na vianočku – budeme piecť. Budeme mať vajíčka, ktoré uvaríme na tvrdo.

Hádanky

Veľké uši, chvostík malý, čím by sme ho kŕmiť mali? On nemá chuť na zmrzlinku, rád kapustu, ďatelinku.

Čo je to?

Nie je hus, a nie je ani sliepka. Nie je ani mačka. Vo vodičke na potoku najradšej sa pláčka.

Čo je to?

Doplň

Malý zajko ráno vstal, veselo sa usmieval. Slniečko ho hladkalo, bolo mu moc veselo. Práce má dnes moc a moc, prajeme Vám krásnu **V c!**



Zábavná školička


pre mladších žiakov

Malý zajko v tráve čupí,
sleduje, jak jar sa budí,
všetko živé raduje sa,
na Veľkú noc hotuje sa.
Privítajme sviatky jari,
nech sa všetkým dobre darí.



Šibem, šibem, šibi ryby,
môj korbáčik nemá chyby.
Ešte vody trošička,
daj vajíčko z košíčka.

Malé žlté kuriatka slávia sviatok jari,
veľkonočným šibačom nech sa u Vás darí.



To vajíčko maľované,
kvietačkami cifrované,
tomu vajíčko posielam,
koho v srdci nosievam.

Veľkonočné maľované čítanie

Konečne je marec.



vykukuje čoraz viac a na

lúke sa objavujú prvé



Zobudil sa už zo zimného spánku



. A aj



otvoril



Deti sa už tešia, že zoberú



a



a pôjdu

sa hrať na



Ale ešte niečo nás koncom marca čaká!

Chlapci si prichystajú



, dievčatá



a veľkonočný



nám prinesie začiatkom apríla Veľkú noc!

A viete prečo je symbolom Veľkej noci



?

Prichádza predsa jar a vtedy sa z

žlté



.



lianu malé

A napríklad aj



privedie na svet



.

Vitaj jar!



Veselú Veľkú noc Vám želá časopis Spojovníček!



Veselé keksíky pre šibačov

Malé linecké, či medovníkové koláčiky - napečte ich rodine, známym či šibačom, všetci sa zaručene budú zalizovať.

Linecké ovečky

Prísady na 30 kusov:

Cesto: 250 g hladkej múky, 125 g práš. cukru, štipka strúhanej citrónovej kôry, 1 vajce, 150 g studeného masla, múka na posypanie dosky.

Na ozdobenie: 200 g práš. cukru, 2 -3 polievkové lyžice citrónovej šťavy, 50 g čokoládovej polevy.

Postup:

Múku, cukor a citrónovú kôru vysypeme na dosku, do stredu dáme vajce, maslo a všetko spolu vypracujeme na pevné cesto, ktoré dáme na 1 hod do chladničky. Potom ho vyvaľkáme na hrúbku 3 – 4 mm, povykrajujeme ovečky, uložíme na plech vystlaný papierom na pečenie. Pečieme vo vyhriatej rúre pri 180°C asi 12 min. Po upečení opatrne vyložíme na kuchynskú mriežku a vychladíme. Cukor a citrónovú šťavu vymiešame na hustý krém, natrieme ním ovečky a necháme zaschnúť. Z roztopenej čokolády urobíme pomocou vrecúška tvár ovečky.



Medovníkové zajačiky

Prísady na 40 kusov:

Cesto: 250 g medu, 250 g hnedého cukru, 150 g masla, 100 g ml. mandlí, 400 g hladkej múky, 1 čajová lyžička škorice, ¼ ČL ml. klinčekov, ¼ ČL ml. kardamónu, ¼ ČL ml. muškát. orieška, ¼ ČL ml. nového korenia, 2 ČL strúhanej citrón. kôry, 1 PL kakaa, 1 vajce, 1 ČL sódy bikarbóny, 2 PL vody, múka na posypanie dosky.

Na ozdobenie: 200 g práš. cukru, 2 PL citrónovej šťavy, trocha vody, potravinárska farba.

Postup:

Med, maslo a cukor v hrnci za stáleho miešania rozpustíme, odstavíme, preložíme do misy a vychladíme. Pridáme ostatné přísady a dôkladne premiešame. Nakoniec pridáme sódu bikarbónu, vodu a miesime, až sa cesto prestane lepíť. Prikryjeme ho a necháme cez noc odpočinúť v chladničke. Na druhý deň cesto vyvaľkáme na pomúčenej doske na hrúbku 4 – 5 mm a povykrajujeme zajačiky. Dáme ich na plech s papierom na pečenie a v predhriatej rúre pečieme pri 180 °C asi 14 – 18 min. Vychladené zajačiky zdobíme vymiešanou hustou citrónovou polevou s vreckom a necháme zaschnúť. Polevu si rozdelíme na niekoľko častí, ktoré prifaríme rôznymi potravinárskymi farbami.



Vyfarbi si veľkonočný obrázok



Redakčná rada



Šéfredaktorka: Mgr. Elena Čierna

Redaktorky: Mgr. Monika Bočková

Mgr. Alexandra Cavarová

Mgr. Ľudmila Horňáková

Mgr. Andrea Horváthová

Mgr. Mária Mončeková

Mgr. Elena Pavlíková

